



Associação de Prevenção Atendimento Especializado e Inclusão da Pessoa com deficiência
Centro de Referência do Ministério da Saúde para Atendimento da Pessoa com
Deficiência Auditiva, Física, Mental e Autismo

DEMONSTRAÇÕES

CONTÁBEIS

2018

ASSOCIAÇÃO DE PREVENÇÃO, ATENDIMENTO ESPECIALIZADO E INCLUSÃO DA PESSOA C/DEFICIÊNCIA DE RIBEIRÃO PIRES (APRAESPI)
 CNPJ 57.621.377/0001-85

BALANÇO PATRIMONIAL FINDOS EM 31 DE DEZEMBRO DE 2018 e 2017
 (Em unidades de Real)

ATIVO		NOTA	REAIS 31/12/2018	REAIS 31/12/2017
DESCRIÇÃO				
Ativo Circulante			11.404.191	12.784.936
Caixa e Equivalentes de Caixa		4	898.400	762.458
Caixa			3.427	2.567
Bancos e Aplicações Financeiras		4	894.973	759.891
Créditos/Estoques/Despesas a Apropriar			10.505.791	12.022.478
Convênios a Receber		5	9.557.077	10.995.061
Créditos a Receber		5	8.346	50.614
Adiantamentos a Funcionários			184.227	144.048
Outros Adiantamentos			4.558	2.329
Estoque de Material de Consumo		8	197.734	184.754
Despesas a Apropriar		6	106.060	114.833
Juros s/Empréstimo Bancário a Apropriar		10	447.789	528.900
Impostos e Contribuições a Recuperar			0	1.940
Ativo Não Circulante			12.994.600	14.484.881
Realizável a Longo Prazo			1.030.858	2.152.183
Juros s/Empréstimo Bancário a Apropriar		10	1.030.858	1.466.999
Depósitos Judiciais/Outros Créditos			0	685.184

ASSOCIAÇÃO DE PREVENÇÃO, ATENDIMENTO ESPECIALIZADO E INCLUSÃO DA PESSOA C/DEFICIÊNCIA DE RIBEIRÃO PIRES (APRAESPI)

CNPJ 57.621.377/0001-85

BALANÇO PATRIMONIAL FUNDOS EM 31 DE DEZEMBRO DE 2018 e 2017
(Em unidades de Real)

ATIVO			
DESCRIÇÃO	NOTA	REAIS 31/12/2018	REAIS 31/12/2017
Permanente		11.963.743	12.332.698
Imobilizado Sem Restrição		11.002.927	11.269.626
Imobilizações (Assistência Social, Saúde e Educação)	7	14.545.165	14.411.933
(-) Depreciação Acumulada (Assistência Social, Saúde e Educação)	7	-3.533.109	-3.133.178
(-) Perda Por Desvalorização (Assistência Social, Saúde e Educação)	7.1	-9.129	-9.129
Intangível Sem Restrição		151.719	244.176
Software/Direito Uso (Assistência Social, Saúde e Educação)	7	465.739	465.739
(-) Amortização Acumulada (Assistência Social, Saúde e Educação)	7	-314.020	-221.562
Imobilizado Com Restrição		809.097	818.895
Imobilizações (Assistência Social, Saúde e Educação)	7	1.450.120	1.368.481
(-) Depreciação Acumulada (Assistência Social, Saúde e Educação)	7	-622.854	-531.416
(-) Perda Por Desvalorização (Assistência Social, Saúde e Educação)	7.1	-18.169	-18.169
Contas de Compensação		148.483	148.483
Bens em Comodato		148.483	148.483
TOTAL DO ATIVO		24.547.274	27.418.300

As Notas Explicativas são parte integrante destas Demonstrações Contábeis.

JOSÉ FELICIANO
PRESIDENTE



ALINE TORRES DAS NEVES
CONTADORA

CRC ISP-265147/O-6



Contadora

CRC SP-265147/O-6

ASSOCIAÇÃO DE PREVENÇÃO, ATENDIMENTO ESPECIALIZADO E INCLUSÃO DA PESSOA C/DEFICIÊNCIA DE RIBEIRÃO PIRES (APRAESPI)
 CNPJ 57.621.377/0001-85

BALANÇO PATRIMONIAL FINDOS EM 31 DE DEZEMBRO DE 2018 e 2017
 (Em unidades de Real)

PASSIVO		REAIS 31/12/2018	REAIS 31/12/2017
DESCRIÇÃO	NOTA		
Passivo Circulante		11.892.613	14.291.074
Obrigações/Provisões Trabalhistas, Sociais e Tributárias		1.573.803	1.574.522
Obrigações Trabalhistas	11	1.177.662	1.221.303
Obrigações Previdenciárias, Sociais e Tributárias	11.1	396.141	353.220
Contas a Pagar/Empréstimo Bancário		2.123.195	2.159.292
Contas a Pagar		98.812	120.796
Fornecedores Aparelhos Auditivos e Próteses	9	652.102	592.378
Empréstimo Bancário	10	1.372.281	1.446.119
Contratos, Convênios, Subvenções a Reconhecer/Restituir		8.195.615	10.557.260
Outros Contratos, Convênios e Subvenções a Reconhecer		0	46.900
Antecipação SUS BPA/MAC		492.909	498.036
Conv. Prefeitura Municipal de Mauá 2017/2018	17	0	1.878.300
Conv. Secretaria Desenv. Social N° 488/2012	17	150.000	150.000
Conv. Est.Habil.Reab.Pess.c/Defic.Termo N° 561/18	17	176.742	0
Conv.Gov.Federal "SAS" Termo 557/18	17	205.200	0
Conv.Pref.Mun.Rib.Pires Atend. Educação Fundamental	17	0	591.562
Conv.Pref.Mun.Rib.Pires Termo N° 336/2017	17	0	92.902
Conv.Pref.Mun.Rib.Pires Termo N° 566/2018	17	135.160	0
Convênio Projeto Telemedicina	17	23.854	23.854
Convênio Secretaria Estado Educação	17	2.869.770	0
Convênio Secretaria Estado Educação 2018	17	0	3.099.386
Fundo Municipal de Saúde de Rio Grande da Serra	17	1.980	0
Incentivo - CER IV	17	4.140.000	4.140.000
MEC Dinheiro na Escola 2018	17	0	36.320

[Handwritten signatures and initials]

[Handwritten signature]

ASSOCIAÇÃO DE PREVENÇÃO, ATENDIMENTO ESPECIALIZADO E INCLUSÃO DA PESSOA C/DEFICIÊNCIA DE RIBEIRÃO PIRES (APRAESPPI)
 CNPJ 57.621.377/0001-85

BALANÇO PATRIMONIAL FINDOS EM 31 DE DEZEMBRO DE 2018 e 2017
 (Em unidades de Real)

PASSIVO		REAIS	REAIS
DESCRIÇÃO	NOTA	31/12/2018	31/12/2017
Passivo Não Circulante		6.586.275	8.586.053
Exigível a Longo Prazo	10	5.653.390	6.970.314
Empréstimo Bancário		5.653.390	6.970.314
Obrigações de Terceiros	14	122.991	796.046
Processos Trabalhistas		122.991	92.991
Provisão Contingências	14	0	703.056
Convênios, Contratos, Subvenções e Termos de Parceria		809.894	819.693
Outros Contratos, Convênios e Subvenções a Reconhecer		809.894	819.693
Patrimônio Líquido		5.919.903	4.392.689
Patrimônio Social	18	2.866.737	2.866.737
Ajuste de Avaliação Patrimonial	18	8.044.202	8.044.202
Déficit Acumulado	18	-6.518.251	-7.279.216
Superávit do Exercício 2017	18	0	760.965
Superávit do Exercício 2018	18	1.527.215	0
Contas de Compensação		148.483	148.483
Bens em Comodato		148.483	148.483
TOTAL DO PASSIVO		24.547.274	27.418.300

As Notas Explicativas são parte integrante destas Demonstrações Contábeis.

JOSÉ FELICIANO
 PRESIDENTE

José Feliciano

ALINE TORRES DAS NEVES
 CONTADORA

GRC ISP-265147/0-6
Aline Torres das Neves
 Contadora
 CRC SP-265147/0-6

[Handwritten signatures and initials]

**ASSOCIAÇÃO DE PREVENÇÃO, ATENDIMENTO ESPECIALIZADO E INCLUSÃO
DA PESSOA COM DEFICIÊNCIA DE RIBEIRÃO PIRES (APRAESPI)**

CNPJ: 57.621.377/0001-85

DEMONSTRAÇÃO DO RESULTADO DOS EXERCÍCIOS FINDOS EM 31 DE DEZEMBRO DE 2018 E 2017

(Em unidades de Real)

Assistência Social	31/12/2018	31/12/2017
Receita Bruta Secretaria de Ação Social - SAS	205.200	205.200
Convênio Secretaria Ação Social - SAS	205.200	205.200
Despesas Operacionais Secretaria de Ação Social - SAS	-220.369	-213.277
Ordenados e Salários	-211.335	-197.190
Generos Alimenticios	-9.034	-16.088
Resultado Operacional Secretaria de Ação Social - SAS	-15.169	-8.077
Receita Bruta Promoção Social Municipal /ACIARP	23.125	8.000
Convênio Pref.Munic.Est.Tur.Rib.Pires - ACIARP	23.125	8.000
Despesas Operacionais Promoção Social Municipal /ACIARP	-23.314	-8.700
Manutenção e Conservação Predial	-23.314	-8.700
Resultado Operacional Promoção Social Municipal/ACIARP	-189	-700
Receita Bruta Conv.Est.Habilitação Reabilitação Pessoa c/ Deficiência	176.741	153.900
Convênio Estadual Habilitação e Reabilitação Pessoa c/ Deficiência	176.741	153.900
Despesas Operacionais Conv.Est.Habilitação Reabilitação Pessoa c/ Deficiência	-183.668	-160.165
Ordenados e Salários	-157.710	-136.397
Material de Limpeza / Higiene	-25.958	-22.660
FGTS	0	-986
PIS S/Folha Pessoal	0	-122
Resultado Operacional Conv.Est.Habilitação Reabilitação Pessoa c/ Deficiência	-6.927	-6.265
Receita Bruta - Demais Receitas Assistência Social	456.852	589.300
Receitas de doações -Assistência Social	95.451	205.365
Receitas de Promoção -Assistência Social	26.512	33.485
Outras Receitas -Assistência Social	104.151	131.589
Receitas Financeiras Assistência Social	12.994	4.574
Receita Gratuidade - Assistência Social	116.725	122.872
Receita Trabalho Voluntário - Assistência Social	101.019	91.415
Despesas Operacionais -Demais Despesas Assistência Social	-398.736	-557.752
Despesas c/Pessoal	-140.559	-269.389
Despesas Gerais Administrativas	-2.710	-851
Despesas Manutenção Patrimonial	-839	-202
Despesas Consumo Materiais e Serviços	-2.449	-957
Despesas Tributárias	-20	-870
Despesas Financeiras	-3.304	-3.300
Despesas Apoio Geral /Outras Despesas	-31.110	-67.896
Despesas com Gratuidade	-116.725	-122.872
Despesas com Trabalho Voluntário	-101.019	-91.415
Resultado Operacional Assistência Social	58.116	31.548
Saúde	31/12/2018	31/12/2017
Receita Bruta Convênio SUS BPA-MAC-FAEC/Incentivo CER IV	10.478.356	10.412.388
SUS BPA/MAC/FAEC	6.343.467	6.276.474
(-) Glosas SUS BPA/MAC	-5.112	-4.086

Assun

MP Q

**ASSOCIAÇÃO DE PREVENÇÃO, ATENDIMENTO ESPECIALIZADO E INCLUSÃO
DA PESSOA COM DEFICIÊNCIA DE RIBEIRÃO PIRES (APRAESPI)**

CNPJ: 57.621.377/0001-85

DEMONSTRAÇÃO DO RESULTADO DOS EXERCÍCIOS FINDOS EM 31 DE DEZEMBRO DE 2018 E 2017
(Em unidades de Real)

Saúde	31/12/2018	31/12/2017
Incentivo CER IV	4.140.000	4.140.000
Despesas Operacionais Convênio SUS BPA-MAC-FAEC/Incentivo CER IV	-14.421.668	-14.999.595
Custos Gerais	-1.918.330	-1.996.376
Despesas c/Pessoal	-5.811.234	-6.230.284
Despesas Gerais Administrativas	-659.618	-499.248
Despesas Manutenção Patrimonial	-209.310	-126.781
Despesas Consumo Materiais e Serviços	-598.487	-565.490
Despesas Tributárias	-4.880	-6.226
Despesas Financeiras	-623.797	-817.003
Despesas Apoio Geral /Outras Despesas	-584.238	-637.725
Despesas de Gratuidades	-1.392.553	-1.521.649
Despesas com Trabalho Voluntário	-2.619.222	-2.598.812
Resultado Operacional Convênio SUS BPA-MAC-FAEC/Incentivo CER IV	-3.943.313	-4.587.207
Receita Bruta Fundo.Munic.Saúde Rio Grande da Serra	1.782	1.294
Convênio Prefeitura Municipal Rio Grande da Serra	1.782	1.294
Despesas Operacionais Fundo.Munic.Saúde Rio Grande da Serra	-1.084	-876
Gastos c/Pessoal	-705	-569
Consumo de Materiais	-217	-175
Consumo de Serviços	-163	-131
Resultado Operacional Fundo.Munic.Saúde Rio Grande da Serra	698	418
Receita Bruta Conv.Projeto Telemedicina	22.387	22.395
Convênio.Projeto Telemedicina	22.387	22.395
Despesas Operacionais Conv.Projeto Telemedicina	-22.387	-22.395
Manutenção e Suporte Técnico em Informática	-22.387	-22.395
Resultado Operacional Conv.Projeto Telemedicina	0	0
Receita Bruta - Demais Receitas Saúde	4.883.937	5.066.085
Receitas de doações - Saúde	409.788	818.391
Receitas de Promoção - Saúde	113.822	48.514
Outras Receitas -Saúde	271.343	30.963
Receitas Financeiras Saúde	77.209	47.756
Receita Gratuidade - Saúde	1.392.553	1.521.649
Receita Trabalho Voluntário - Saúde	2.619.222	2.598.812
Demais Despesas Operacionais Saúde	-12.283	-10.061
Outras Despesas - Saúde	-12.283	-10.061
Resultado Operacional Demais Receitas e Despesas Saúde	4.871.654	5.056.023
Educação	31/12/2018	31/12/2017
Receita Bruta Convênio Prefeitura Municipal Mauá	1.878.305	1.721.775
Convênio Prefeitura Municipal Mauá	1.878.300	1.721.775
Rendimento Aplicações Financeiras	5	0
Despesas Operacionais Convênio Prefeitura Municipal Mauá	-1.878.305	-1.721.775
Ordenados e Salários	-1.665.041	-1.367.495
FGTS	-135.710	-111.676

Assinatura

**ASSOCIAÇÃO DE PREVENÇÃO, ATENDIMENTO ESPECIALIZADO E INCLUSÃO
DA PESSOA COM DEFICIÊNCIA DE RIBEIRÃO PIRES (APRAESPI)**

CNPJ: 57.621.377/0001-85

DEMONSTRAÇÃO DO RESULTADO DOS EXERCÍCIOS FINDOS EM 31 DE DEZEMBRO DE 2018 E 2017

(Em unidades de Real)

Educação	31/12/2018	31/12/2017
Consumo Gás de Cozinha	0	-9.970
Material Didático/Pedagógico	-26.362	-23.262
Materiais Descartáveis	-23.692	-49.477
Tarifas Bancárias	-307	0
Generos Alimentícios	-27.193	-91.909
Manutenção e Conservação Predial	0	-40.371
Materiais Consumo	0	-27.614
Resultado Operacional Convênio Prefeitura Municipal Mauá	0	0
Receita Bruta MEC Dinheiro na Escola	42.042	9.892
MEC Dinheiro na Escola	41.688	9.892
Rendimento Aplicações Financeiras	353	0
Despesas Operacionais MEC Dinheiro na Escola	-42.000	-11.287
Material Pedagógico	-39.068	-10.325
Depreciação Imobilizado	-2.932	-962
Resultado Operacional MEC Dinheiro na Escola	41	-1.395
Receita Bruta Convênio Secretaria Estado e Educação	3.107.641	3.180.000
Convênio Secretaria Estado e Educação	3.099.386	3.160.830
Rendimento Aplicações Financeiras	8.255	19.170
Despesas Operacionais Convênio Secretaria Estado e Educação	-3.135.279	-3.228.715
Ordenados e Salários	-2.166.605	-2.212.570
Férias	-280.093	-268.046
13º Salario	-201.520	-203.777
FGTS	-210.202	-215.703
PIS s/Folha Pagamento	-5.955	-26.845
Consumo de Energia Elétrica	-67.369	-73.227
Despesa c/ Telefone	-8.405	-17.474
Consumo de Água e Esgoto	-49.135	-54.174
Materiais Limpeza e Higiene Pessoal	-101.978	-72.019
Manutenção e Conservação Predial	0	-6.841
Material Escolar	-44.018	-69.094
Materiais Descartáveis	0	-8.946
Resultado Operacional Convênio Secretaria Estado e Educação	-27.638	-48.715
Receita Bruta Conv.Pref.Munic.Est.Tur.Rib.Pires Atendimento Educação Infantil	131.197	36.228
Convênio Pref.Munic.Est.Tur.Rib.Pires	131.197	36.228
Despesas Operacionais Conv.Pref.Munic.Est.Tur.Rib.Pires Atend.Educação Infantil	-140.347	-39.429
Ordenados e Salários	-115.307	-29.835
Provisão - 13º Salário	-3.072	0
FGTS	-9.966	-2.721
Materiais Didáticos	-12.001	-6.874
Resultado Operacional Conv.Pref.Munic.Est.Tur.Rib.Pires Atend.Educação Infantil	-9.150	-3.201
Receita Bruta Conv.Pref.Munic.Est.Tur.Rib.Pires Atend. Educação Fundamental	1.206.563	1.192.521
Convênio Pref.Munic.Est.Tur.Rib.Pires	1.206.563	1.192.521

mf
J.P.
af
Adrian

**ASSOCIAÇÃO DE PREVENÇÃO, ATENDIMENTO ESPECIALIZADO E INCLUSÃO
DA PESSOA COM DEFICIÊNCIA DE RIBEIRÃO PIRES (APRAESPI)**

CNPJ: 57.621.377/0001-85

DEMONSTRAÇÃO DO RESULTADO DOS EXERCÍCIOS FINDOS EM 31 DE DEZEMBRO DE 2018 E 2017

(Em unidades de Real)

Educação	31/12/2018	31/12/2017
Despesas Operacionais Conv.Pref.Munic.Est.Tur.Rib.Pires Atend.Educ.Fund.	-1.233.038	-1.202.217
Ordenados e Salários	-887.728	-831.817
FGTS	-77.924	-72.260
Provisão - Férias	0	-13.546
Provisão - 13º Salário	-70.406	-67.995
Materiais Didáticos	-67.829	-98.198
Depreciação do Imobilizado	-2.571	-1.475
Manutenção e Conservação Predial	-67.396	-74.865
Materiais Descartáveis	0	-15.714
Materiais de Limpeza	-59.185	-26.346
Resultado Operacional Conv.Pref.Munic.Est.Tur.Rib.Pires Atend.Educação Fund.	-26.475	-9.696
Receita Bruta - Demais Receitas Educação	5.125.277	4.589.593
Receitas de Doações -Educação	777.983	1.083.473
Receitas de Promoção - Educação	221.262	214.437
Outras Receitas - Educação	777.786	232.413
Receitas Financeiras - Educação	75.902	6.006
Receita Gratuidade - Educação		1.528.958
Receita Trabalho Voluntário - Educação	3.272.344	1.524.306
Despesas Operacionais - Demais Despesas Educação	-4.499.711	-4.251.361
Despesas c/Pessoal	-1.001.357	-1.075.148
Despesas Gerais Administrativas	-45.573	-15.972
Despesas Manutenção Patrimonial	-15.871	-3.453
Despesas Consumo Materiais e Serviços	-40.172	-16.071
Despesas Tributárias	-348	-190
Despesas Financeiras	-45.474	-27.408
Despesas Apoio Geral /Outras Despesas	-78.572	-59.855
Despesa de Gratuidade	-1.686.940	-1.528.958
Despesa com Trabalho Voluntário	-1.585.404	-1.524.306
Resultado Operacional Educação	625.566	338.232
= Superávit /Déficit do Exercício	1.527.215	760.965

As Notas Explicativas são parte integrante Destas Demonstrações Contábeis.

José Feliciano
Presidente

Feliciano

Aline Torres das Neves
Contadora

CRC 1SP-265147/O-6

Aline Torres das Neves

J.F. S.F.

**ASSOCIAÇÃO DE PREVENÇÃO, ATENDIMENTO ESPECIALIZADO E INCLUSÃO
DA PESSOA COM DEFICIÊNCIA DE RIBEIRÃO PIRES (APRAESPI)**

CNPJ: 57.621.377/0001-85

DEMONSTRAÇÃO DOS FLUXOS DE CAIXA FINDOS EM 31 DE DEZEMBRO DE 2018 e 2017

(Método Indireto)

(Em unidades de Real)

	31/12/2018	31/12/2017
Caixa proveniente das operações		
Superávit/Deficit do Exercício	<u>1.527.215</u>	<u>760.965</u>
Ajustes não relacionados a caixa		
Depreciação e amortização	583.826	631.510
(Aumento) Diminuição de Ativo Circulante		
Convênios a Receber	1.437.984	-1.497.494
Créditos a Receber	42.268	20.860
Adiantamentos a Funcionários	-40.178	-87.676
Outros Adiantamentos	-2.229	2.027
Estoques	-12.980	7.547
Despesas Antecipadas	8.773	159.614
Impostos a Recuperar	1.940	-1.940
Aumento (Diminuição) de Passivo Circulante		
Obrigações/Provisões Trabalhistas	-43.641	-295.494
Obrigações Previdenciárias/Tributárias	42.921	-100.447
Provisão Contingências/Trabalhista	-673.056	255.560
Outras contas a pagar	-21.984	-79.201
Convênios	-2.371.443	1.937.956
Fornecedores	59.724	-363.473
Total Caixa proveniente das operações	<u>539.139</u>	<u>1.350.315</u>
Caixa proveniente de investimentos		
Aquisição de imobilizado	-228.450	-60.745
Baixas de imobilizados	13.579	23.875
Depósitos Judiciais/Outros Créditos	685.184	-161.976
Total Caixa proveniente de investimentos	<u>470.313</u>	<u>-198.847</u>
Caixa proveniente de financiamentos		
Novos Empréstimos bancário	1.427.639	1.524.291
Pagamentos Empréstimos bancário	-2.818.400	-2.955.765
Juros s/Empréstimos - Curto prazo	81.110	72.114
Juros s/Empréstimos - Longo prazo	436.141	510.361
Total Caixa proveniente de financiamentos	<u>-873.509</u>	<u>-848.998</u>
Variação de caixa e equivalentes de caixa	<u>135.942</u>	<u>302.470</u>
Variação de caixa e equivalentes de caixa inicial	762.458	459.987
Variação de caixa e equivalentes de caixa final	898.400	762.458
Variação de caixa e equivalentes de caixa	<u>135.942</u>	<u>302.470</u>

As Notas Explicativas são parte integrante destas Demonstrações Contábeis.

José Feliciano
Presidente

J. Feliciano

Aline Torres das Neves
Contadora

CRC 1SP-265147/O-6

Aline Torres das Neves

Aline Torres das Neves
Contadora
CRC SP-265147/O-6

ASSOCIAÇÃO DE PREVENÇÃO ATENDIMENTO ESPECIALIZADO E INCLUSÃO DA PESSOA COM DEFICIÊNCIA DE RIBEIRÃO PIRES (APRAESPI)
CNPJ: 57.621.377/0001-85

DEMONSTRAÇÃO DAS MUTAÇÕES DO PATRIMÔNIO LÍQUIDO FINDOS EM 31 DE DEZEMBRO DE 2018 e 2017
(Em unidades de Real)


Saldos iniciais em 01/01/2017	Patrimônio Social	Outras Reservas	Ajustes de Avaliação Patrimonial	Superávit /Déficit	Total do Patrimônio Líquido
	2.866.737	0	8.044.202	-7.279.216	3.631.724
Movimentação do Período					
Superávit /Déficit do Período				760.965	760.965
Saldos finais em 31/12/2017	2.866.737	0	8.044.202	-6.518.251	4.392.689
Superávit /Déficit do Período				1.527.215	1.527.215
Saldos finais em 31/12/2018	2.866.737	0	8.044.202	-4.991.036	5.919.903

As Notas Explicativas são parte integrante destas Demonstrações Contábeis

José Feliciano
Presidente




Aline Torres das Neves
Contadora
CRC 1SP-265147/O-6



Aline Torres das Neves
Contadora
CRC SP-265147/O-6





ASSOCIAÇÃO DE PREVENÇÃO ATENDIMENTO ESPECIALIZADO E INCLUSÃO
DA PESSOA COM DEFICIÊNCIA DE RIBEIRÃO PIRES – APRAESPI
(CNPJ 57.621.377/0001-85)

**NOTAS EXPLICATIVAS ÀS DEMONSTRAÇÕES CONTÁBEIS DO
EXERCÍCIO FINDO EM 31 DE DEZEMBRO DE 2018 E 2017**

(em unidade de Real)

1. ATIVIDADE OPERACIONAL

A **Associação de Prevenção, Atendimento Especializado e Inclusão da Pessoa com Deficiência de Ribeirão Pires - APRAESPI**, fundada em 27 de outubro de 1967, é uma entidade sem fins lucrativos reconhecida como **FILANTRÓPICA** pelos Ministérios da Saúde, Educação e Assistência Social.


2. APRESENTAÇÃO DAS DEMONSTRAÇÕES CONTÁBEIS

As demonstrações contábeis foram concluídas pela Diretoria em 12 de Abril e autorizadas para publicação em 15 de Abril de 2019. São apresentadas em conformidade com as práticas contábeis do Brasil, as normas contábeis brasileiras, considerando os pronunciamentos técnicos, orientações e interpretações emitidas pelo Comitê de Pronunciamentos Contábeis - CPC e a legislação específica emanada pela NBC TG 1000 (aplicável a empresas de pequeno e médio porte) e a Resolução C.F.C nº 1.409 de 21/09/12, que aprovou a ITG 2002 relativa a entidades sem finalidade de lucros.

3. SUMÁRIO DAS PRINCIPAIS PRÁTICAS CONTÁBEIS

A base de preparação e apresentação destas demonstrações contábeis foi elaborada como já mencionado, em conformidade com a ITG 2002 e a NBC TG 1000, que requerem o uso de certas estimativas contábeis e o exercício de julgamento por parte da Administração no processo de aplicação das políticas contábeis, não havendo, todavia, áreas ou situações de maior complexidade que requeiram maior nível de julgamento ou estimativas significativas para as demonstrações contábeis.

- a) Moeda funcional e de apresentação – As demonstrações contábeis são apresentadas em Reais, que é a moeda funcional da Entidade.
- b) Os Ativos e Passivos são demonstrados pelos valores conhecidos ou calculáveis, acrescidos, quando aplicável, dos correspondentes encargos financeiros ou variações monetárias incorridas até a data do encerramento do exercício social;
- c) As receitas e despesas são registradas pelo regime de competência, exceto as doações espontâneas que por sua vez são reconhecidas no momento de seu efetivo recebimento.



ASSOCIAÇÃO DE PREVENÇÃO ATENDIMENTO ESPECIALIZADO E INCLUSÃO
DA PESSOA COM DEFICIÊNCIA DE RIBEIRÃO PIRES – APRAESPI
(CNPJ 57.621.377/0001-85)

- d) Os valores realizáveis e exigíveis em prazos inferiores a 360 dias, são classificados como ativos ou passivos circulantes;
- e) Os valores a receber são registrados inicialmente por valores históricos, deduzidas de perdas de créditos de difícil realização e os saldos ajustados às expectativas de realizações futuras;
- f) Os estoques referem-se a materiais de uso e consumo e são valorizados pelo custo de aquisição cujos saldos não superam o valor de mercado, sendo ajustados periodicamente através de levantamentos físicos por ocasião do encerramento do exercício;
- g) O imobilizado é demonstrado pelo custo de aquisição, deduzidos dos encargos de depreciações e amortizações, calculados pelo método linear e taxas variáveis, compatíveis à estimativa de utilização econômica e de perdas pelo valor recuperável quando há indicação de desvalorização ou deterioração;
- h) O saldo de férias a pagar é constituído com base nas remunerações dos empregados e seus respectivos encargos, proporcional ao período decorrido até a data do encerramento das Demonstrações Contábeis.
- i) O patrimônio líquido está representado pelo patrimônio inicial da Entidade, acrescido dos superávits ou diminuídos dos déficits apurados anualmente desde sua fundação. As rendas obtidas pela Entidade são empregadas integralmente conforme seus objetivos sociais.
- j) Contribuições Sociais (INSS, COFINS) e Impostos: Por ser uma entidade sem fins lucrativos a Apraespi goza de imunidade tributária assegurada pela Constituição Federal desde 05/10/1988, artigo nº 150, inciso VI, alínea C.

4. CAIXA E EQUIVALENTES DE CAIXA

Os saldos ao final do exercício são assim representados:

Descrição	2018	2017
Caixa	3.427	2.567
Bancos conta movimento sem restrição	662.387	113.911
Bancos conta movimento com restrição	27.128	26.253
Aplicações financeiras sem restrição	33.872	416.159
Aplicações financeiras com restrição	171.586	203.568
Totais	898.400	762.458

Rendimentos auferidos no período, reconhecidos contabilmente "pro-rata" até a data do encerramento das Demonstrações Contábeis. Os depósitos bancários de curto prazo são remunerados com renda fixa – CDB, à taxa média de 7,2% a.a do CDI.

2



ASSOCIAÇÃO DE PREVENÇÃO ATENDIMENTO ESPECIALIZADO E INCLUSÃO
DA PESSOA COM DEFICIÊNCIA DE RIBEIRÃO PIRES – APRAESPI
(CNPJ 57.621.377/0001-85)

Título de Liquidez Imediata	2018	2017
CEF S/A	28.460	405.097
Banco do Brasil S/A	174.641	206.562
Banco Bradesco S/A	2.357	8.067
Totais	205.458	619.727

5. CONVÊNIOS E VALORES A RECEBER

Representam doações ou crédito por serviços prestados, reconhecidos pelo regime de competência assim resumida:

Descrição	2018	2017
Convênios Diversos a Receber CP	4.630.452	6.204.501
Convênios SUS BPA/MAC/FAEC	786.625	650.561
Incentivo CER IV	4.140.000	4.140.000
Subtotal	9.557.077	10.995.061
Valores a Receber	1.925	3.239
Outras Contas a Receber	6.421	47.375
Subtotal	8.346	50.614
Totais do Circulante	9.565.423	11.045.675
Totais do Não Circulante	-	-
Totais do Circulante e Não Circulante	9.565.423	11.045.675

6. DESPESAS A APROPRIAR

Em atendimento ao regime de competência, as despesas antecipadas referem-se a valores cuja realização se dará em exercícios futuros.

Descrição	2018	2017
Vale Transporte a Apropriar	20.966	23.447
Vale Refeição a Apropriar	4.122	4.939
Seguros a Apropriar	12.675	12.605
Aparelhos Auditivos a Faturar	67.775	68.475
Órteses e Próteses a Faturar	390	1.915
Serviço de Manut. e Adap. de OPM a faturar	132	91
Outras Despesas a Apropriar	0	3.361
Totais	106.060	114.833



ASSOCIAÇÃO DE PREVENÇÃO ATENDIMENTO ESPECIALIZADO E INCLUSÃO
DA PESSOA COM DEFICIÊNCIA DE RIBEIRÃO PIRES – APRAESPI
(CNPJ 57.621.377/0001-85)

7. IMOBILIZADO/INTANGÍVEL

Assim representados:

Descrição Bens Imobilizados	Taxas anuais de depreciação	2018	2017
Terrenos	-	4.877.210	4.877.210
Edifícios	4%	7.818.756	7.818.756
Benfeitorias em Imóveis	4%	236.918	173.114
Móveis e utensílios	10%	697.187	680.044
Veículos	20% e 25%	376.986	376.986
Máquinas e equipamentos	10%	1.219.763	1.111.517
Instalações	10%	297.560	290.986
Computadores e periféricos	20%	468.135	449.030
Demais Imobilizações	10%	2.770	2.770
Subtotal Sem Restrição		14.545.165	14.411.933
Subtotal Com Restrição		1.450.120	1.368.481
Depreciação/Amortização acumulada		(4.155.963)	(3.664.594)
Perda por Desvalorização		(27.298)	(27.298)
Total Imobilizado		11.812.024	12.088.522

Descrição	Taxas anuais de Depreciação	2018	2017
Bens Intangíveis			
Software e Direito de Uso	20%	465.739	465.739
Subtotal		465.739	465.739
Depreciação/Amortização acumulada		(314.020)	(221.562)
Total Imobilizado		151.719	244.176

As movimentações do imobilizado foram às seguintes:

Descrição	31.12.17	Adições	Baixas	Transferência	31.12.18
BENS IMOBILIZADOS					
Terrenos	4.877.210	-	-	-	4.877.210
Edifícios	7.818.756	-	-	-	7.818.756
Benfeitoria em Imóveis	173.114	63.804	-	-	236.918
Móveis e utensílios	680.044	19.640	-2.497	-	697.187
Veículos	376.986	-	-	-	376.986
Máquinas e equipamentos	1.111.517	109.900	-1.654	-	1.219.763
Instalações	290.986	6.574	-	-	297.560
Computadores e periféricos	449.031	28.532	-9.428	-	468.135

MP
Assun



ASSOCIAÇÃO DE PREVENÇÃO ATENDIMENTO ESPECIALIZADO E INCLUSÃO
DA PESSOA COM DEFICIÊNCIA DE RIBEIRÃO PIRES – APRAESPI
(CNPJ 57.621.377/0001-85)

Descrição	31.12.17	Adições	Baixas	Transferência	31.12.18
BENS IMOBILIZADOS					
Demais imobilizações	2.770	-	-	-	2.770
Subtotal	15.780.414	228.450	-13.579	-	15.995.285
Depreciação/Amortização acumulada	-3.664.594	-503.187	11.818	-	(4.155.963)
Perda por Desvalorização	-27.298	-	-	-	(27.298)
Total Imobilizado	12.088.522	-	-	-	11.812.024
BENS INTANGÍVEIS	31.12.17	Adições	Baixas	Transferência	31.12.18
Software e Direito de Uso	465.739	-	-	-	465.739
Subtotal	465.739	-	-	-	465.739
Depreciação/Amortização acumulada	-221.562	-92.458	-	-	(314.020)
Total Imobilizado	244.176	-	-	-	151.719

O imobilizado e intangível estão demonstrados pelo custo de aquisição, deduzidos quando aplicável, dos encargos de depreciação que são calculados pelo método linear e taxas variáveis, de acordo com a estimativa de utilização econômica dos bens.

7.1 REDUÇÃO AO VALOR RECUPERÁVEL DO ATIVO (IMPAIRMENT)

Em atendimento à NBC TG 01 – Redução ao Valor Recuperável de Ativos que tem por base o Pronunciamento Técnico CPC 01, onde requer que a entidade reconheça um ajuste para perdas por desvalorização, onde nos Exercícios de 2018 e 2017 não houve reconhecimento de perdas em seus ativos por ausência de evidências.

8. ESTOQUES

Os estoques existentes em 31 de dezembro referem-se a materiais de uso e consumo e estão valorizados pelo custo de aquisição, que não superam o valor de mercado e são assim discriminados:

Descrição	2018	2017
Materiais Descartáveis	7.094	8.657
Equipamentos de Proteção Individual (EPI)	15.854	6.942
Materiais de Limpeza	22.482	30.870
Materiais de Manutenção	7.553	26.408
Materiais Nutrição/Copa e Cozinha	321	127
Materiais de Papelaria	122.827	77.096



ASSOCIAÇÃO DE PREVENÇÃO ATENDIMENTO ESPECIALIZADO E INCLUSÃO
DA PESSOA COM DEFICIÊNCIA DE RIBEIRÃO PIRES – APRAESPI
(CNPJ 57.621.377/0001-85)

Descrição	2018	2017
Material Hospitalar	16.488	13.023
Materiais Gráficos	1.242	1.757
Materiais Higiene Pessoal	3.342	8.861
Materiais de Informática	257	4.771
Uniformes	0	6.104
Material Escolar e Oficinas Profissionalizantes	274	138
Total:	197.734	184.754

9. FORNECEDORES

Representam obrigações contraídas juntos aos fornecedores assim resumida:


Descrição	2018	2017
Fornecedores de Aparelhos Auditivos	140.900	252.450
Fornecedores de Órteses e Próteses Físicas	442.019	243.438
Serviço de Manutenção e Adaptação de Órteses e Próteses Físicas	69.183	96.490
Totais	652.102	592.378

10. EMPRÉSTIMO BANCÁRIO

CIRCULANTE	2018	2017
Empréstimos	1.372.281	1.446.119
(-) Juros a Apropriar	(447.789)	(528.900)
Subtotal	924.492	917.219
NÃO CIRCULANTE	2018	2017
Empréstimos	5.653.390	6.970.314
(-) Juros a Apropriar	(1.030.858)	(1.466.999)
Subtotal	4.622.532	5.503.315
Totais	5.547.024	6.420.534

Em 31/12/17, restavam pendentes para liquidação 84 parcelas do débito contraído em 119 parcelas iniciais (montante de R\$ 12.413.409) junto à Agência de Fomento do Estado de São Paulo S/A –Desenvolve SP (Contrato N° FRO 201464066706013 aprovado em 11/2014).A taxa de Juros Nominal e Efetiva ao ano é de 2,96% e 3,00% respectivamente.

O saldo de Empréstimos Bancários em 31/12/18 refere-se a 72 parcelas vencíveis desde 18/02/2015. Em 2018 foram liquidadas conforme seus vencimentos 12 parcelas e seus respectivos juros foram reconhecidos contábil e proporcionalmente por ocasião



ASSOCIAÇÃO DE PREVENÇÃO ATENDIMENTO ESPECIALIZADO E INCLUSÃO
DA PESSOA COM DEFICIÊNCIA DE RIBEIRÃO PIRES – APRAESPI
(CNPJ 57.621.377/0001-85)

do pagamento de cada parcela. A liquidação das parcelas vincendas bem como das parcelas já quitadas está condicionada conforme contrato á descontos no Recebível dos Convênios (SUS BPA MAC).

11. OBRIGAÇÕES TRABALHISTAS

Os valores de R\$ 1.177.662 (2018) e R\$ 1.221.303 (2017) referem-se a obrigações trabalhistas : Salários, Pensão Alimentícia, Férias, 13º Salários e Rescisão .

11.1 OBRIGAÇÕES PREVIDENCIÁRIAS, SOCIAIS E TRIBUTÁRIAS

Os valores de R\$ 396.141 (2018) e R\$ 353.220 (2017) referem-se a INSS, FGTS, PIS, IRRF, Contribuição Sindical sobre Folha de Pagamento a pagar e também IRRF, PIS, COFINS, CSLL e ISS (Terceiros a pagar).


12. ISENÇÃO PREVIDENCIÁRIA E FISCAIS

Em atendimento ao parágrafo 2º do artigo 11º da Lei n.º 12.101, de 27/11/2009, são demonstradas a seguir, os valores relativos a isenções previdenciárias e fiscais, como se devidas fossem, gozadas durante o exercício:

Descrição – Isenção de INSS	2018	2017
Ordenados e salários	11.497.187	11.415.394
Percentual de contribuição devida (*)	27,80%	27,80%
Total devido caso a entidade não gozasse de isenção	3.196.218	3.173.480

(*) INSS 20%, SESC 1,5%, SENAC 1%, SEBRAE 0,60%, INCRA 0,20%, Sal. educação 2,5% e SAT 2%

Descrição – Isenção de COFINS	2018	2017
Receita bruta de Assistência Social	639.733	737.735
Receita bruta de Saúde	11.375.977	11.384.516
Receita bruta de Educação	8.204.966	7.653.741
Total da receita bruta das atividades (**)	20.220.676	19.775.992



ASSOCIAÇÃO DE PREVENÇÃO ATENDIMENTO ESPECIALIZADO E INCLUSÃO
DA PESSOA COM DEFICIÊNCIA DE RIBEIRÃO PIRES – APRAESPI
(CNPJ 57.621.377/0001-85)

Descrição – Isenção de COFINS	2018	2017
Percentual da Cofins	3%	3%
Total devido caso a entidade não gozasse de isenção	606.620	593.280

(**) Receitas incluem doações, convênios e outras, exceto sobre rendimentos financeiros

13. ASPECTOS FISCAIS

A Entidade, na condição de filantrópica sem finalidade lucrativa, goza de imunidade tributária no que se refere ao seu patrimônio, renda e serviços para o desenvolvimento de seus objetivos a qual foi constituída conforme consta em seu Estatuto Social, atendendo dessa forma aos requisitos legais que asseguram esta imunidade, estando sujeita à inspeção externa, auditoria, e aceitação pelas autoridades competentes por período variáveis de tempo e eventuais adicionais.

14. CONTINGÊNCIAS

A Entidade conforme confirmação das transações através da comunicação direta com terceiros envolvidos e responsáveis jurídicos provisionou o valor de R\$ 30.000,00 (2018) R\$ 92.991 (2017) referente a Processos Trabalhistas classificados como probabilidade de perda possível.

No Exercício de 2018 a entidade procedeu a baixa na conta Provisão Contingências conforme Processo N° 0001660.97.2012.4.03.614; referente PIS sobre Folha de Pagamento discutido judicialmente cujo montante em 2017 é R\$ 703.056.

15. COBERTURA DE SEGUROS

A entidade mantém seus bens móveis e imóveis segurados a valores julgados suficientes para cobertura de eventuais perdas e/ou danos.

16. TRABALHO VOLUNTÁRIO

Em face à aprovação da publicação em 21 de Setembro de 2012 da Resolução CFC N° 1.409, aprovando a NBC ITG 2002 – Entidade sem Finalidade de Lucros, a Entidade reconheceu em 2018 pelo valor justo da prestação do serviço não remunerado do voluntariado o valor de R\$ 4.305.645 (R\$ 4.214.533 em 2017). O valor ora realizado foi registrado em conta específica de receita e despesa.




ASSOCIAÇÃO DE PREVENÇÃO ATENDIMENTO ESPECIALIZADO E INCLUSÃO
DA PESSOA COM DEFICIÊNCIA DE RIBEIRÃO PIRES – APRAESPI
(CNPJ 57.621.377/0001-85)

17. CONTRATOS, CONVÊNIOS E SUBVENÇÕES

Nos exercícios de 2018 e 2017 a entidade firmou convênios originados de recursos federais, estaduais e municipais destinados ao custeio de programas de atendimentos nas áreas da saúde, educação e assistência social, sendo que tais gastos foram submetidos à prestação de contas aos órgãos competentes.

A coluna Verbas a Reconhecer refere-se a valores que estão reconhecidos em contas específicas do Passivo enquanto não são atendidos os requisitos para seu reconhecimento no resultado, conforme Resolução CFC N° 1.409, que aprova a NBC ITG 2002.

Descrição	Tipo	2018/2017	2018	2017	Verbas a
		Contrato	Realizadas	Realizadas	Reconhecer
Conv. Pref. Mun. Rib. Pires (Ensino Infantil)	Custeio	38.295	38.295	-	-
Conv. Pref. Mun. Rib. Pires Termo N° 566/2018	Custeio	135.160	-	-	135.160
Conv. Prefeitura Municipal de Mauá 2017/2018	Custeio	3.600.075	1.878.300	1.721.775	-
Conv. Gov. Federal "SAS" Termo 557/18	Custeio	205.200	-	-	205.200
Conv.Est.Habil.Reab.Pess c/Defic. Termo N° 561/18	Custeio	176.742	-	-	176.742
Conv. Pref. Mun. Rib. Pires Educação Fund 146/2017	Cus./Invest.	1.238.152	566.717	622.994	48.441
Conv. Pref. Mun. Rib. Pires Educação Fund 223/18	Cus./Invest.	658.662	642.413	-	16.249
Incentivo CER IV 2018	Custeio	4.140.000	4.140.000	-	-
Incentivo CER IV 2019	Custeio	4.140.000	-	-	4.140.000
Convênio Secretária Estado Educação 2019	Custeio	2.869.770	-	-	2.869.770
Conv. Gov. Federal "SAS" Termo 094/18	Custeio	205.200	205.200	-	-
Conv. Pref. Mun. Rib. Pires Termo N° 502/2018	Custeio	23.125	23.125	-	-
Convênio Projeto Telemedicina 2018	Custeio	23.854	23.854	-	-
Convênio Projeto Telemedicina 2019	Custeio	23.854	-	-	23.854
Conv.Est.Habil.Reab.Pess c/Defic. Termo N° 097/18	Custeio	176.741	176.741	-	-
Conv.Secr.Desenv.Social N° 488/2012	Custeio	150.000	-	-	150.000
Fundo Mun.Saúde-Prefeitura Rio Grande da Serra	Custeio	7.920	5.940	-	1.980
Convênio Secretária Estado Educação 2018	Custeio	3.099.386	3.099.386	-	-
Conv. Pref.Munic.Est.Tur.Rib.Pires Termo N° 336/2017	Custeio	129.130	92.902	36.228	-
MEC Dinheiro na Escola 2017	Cus./Invest.	36.320	20.548	-	15.772



ASSOCIAÇÃO DE PREVENÇÃO ATENDIMENTO ESPECIALIZADO E INCLUSÃO
DA PESSOA COM DEFICIÊNCIA DE RIBEIRÃO PIRES – APRAESPI
(CNPJ 57.621.377/0001-85)

Descrição	Tipo	2018/2017	2018	2017	Verbas a
		Contrato	Realizadas	Realizadas	Reconhecer
MEC Dinheiro na Escola 2018	Cus./Invest.	39.140	21.140	-	18.000
TOTAL		21.116.726	10.934.561	2.380.997	7.801.168

18. PATRIMÔNIO LÍQUIDO

Representa o patrimônio inicial acrescido dos Superávits ou diminuído dos Déficits e ajustes apurados anualmente desde a data de sua constituição. Após a aprovação da Assembléia Geral o resultado apurado em cada período é incorporado ao Patrimônio Social.

Descrição	2018	2017
Patrimônio Social	4.392.688	3.631.724
Déficit/Superávit do Exercício	1.527.215	760.965
Totais	5.919.903	4.392.689

19. NOTA DA ADMINISTRAÇÃO

A APRAESPI vem honrando os compromissos da dívida com o BNDES, pagando parcelas mensais do empréstimo realizado em 2015.

Infelizmente o que vem impactando a entrada de Receitas na área da Educação e a redução de vagas conveniadas, na área da Saúde a Tabela SUS não aumenta há vinte anos e o valor do CER IV (recurso recebido do Ministério da Saúde, que desde o ano de 2012 é o mesmo valor.

Na área da Assistência Social convênio com o Governo Federal o valor do percapita é o mesmo há 30 anos.

Com tantas restrições em áreas dos direitos sociais pelos Governos nas três esferas, resta a Entidade reduzir atendimentos para conter em parte as Despesas e majorar a Receita com promoções beneficentes.

O resultado do período foi satisfatório e será reservado para cobrir nos próximos anos os déficits acumulados em anos anteriores.

RELATÓRIO DOS AUDITORES INDEPENDENTES SOBRE AS DEMONSTRAÇÕES CONTÁBEIS

À Diretoria da
Associação de Prevenção, Atendimento Especializado e Inclusão da Pessoa com
Deficiência de Ribeirão Pires – APRAESPI
Ribeirão Pires, SP

Opinião

Examinamos as demonstrações contábeis da **Associação de Prevenção, Atendimento Especializado e Inclusão da Pessoa com Deficiência de Ribeirão Pires - APRAESPI**, que compreendem o balanço patrimonial em 31 de dezembro de 2018 e as respectivas demonstrações do resultado, das mutações do patrimônio líquido e dos fluxos de caixa para o exercício findo naquela data, bem como as correspondentes notas explicativas, incluindo o resumo das principais práticas contábeis.

Em nossa opinião as demonstrações contábeis acima referidas apresentam adequadamente, em todos os aspectos relevantes, a posição patrimonial e financeira da **Associação de Prevenção, Atendimento Especializado e Inclusão da Pessoa com Deficiência de Ribeirão Pires - APRAESPI** em 31 de dezembro de 2018, o desempenho de suas operações e os seus fluxos de caixa para o exercício findo naquela data, de acordo com as práticas contábeis adotadas no Brasil.

Base para Opinião

Nossa auditoria foi conduzida de acordo com as normas brasileiras e internacionais de auditoria. Nossas responsabilidades, em conformidade com tais normas, estão descritas na seção a seguir intitulada “Responsabilidades do auditor pela auditoria das demonstrações contábeis”. Somos independentes em relação à Entidade, de acordo com os princípios éticos relevantes previstos no Código de Ética Profissional do Contador e nas normas profissionais emitidas pelo Conselho Federal de Contabilidade, e cumprimos com as demais responsabilidades éticas de acordo com essas normas. Acreditamos que a evidência de auditoria obtida é suficiente e apropriada para fundamentar nossa opinião.

Responsabilidade da administração sobre as demonstrações contábeis

A administração da Entidade é responsável pela elaboração e adequada apresentação dessas demonstrações contábeis de acordo com as práticas contábeis adotadas no Brasil e pelos controles internos que ela determinou como necessários para permitir a elaboração de demonstrações contábeis livres de distorção relevante, independentemente se causada por fraude ou erro.

Responsabilidade do auditor pela auditoria das demonstrações contábeis

Nossos objetivos são obter segurança razoável de que as demonstrações contábeis, tomadas em conjunto, estão livres de distorção relevante, independentemente se causada por fraude ou erro, e emitir relatório de auditoria contendo nossa opinião. Segurança razoável é um alto nível de segurança, mas não uma garantia de que a auditoria realizada de acordo com as normas brasileiras e internacionais de auditoria sempre detectam as eventuais distorções relevantes existentes. As distorções podem ser decorrentes de fraude ou erro e são consideradas relevantes quando, individualmente ou em conjunto, possam influenciar, dentro de uma perspectiva razoável, as decisões econômicas dos usuários tomadas com base nas referidas demonstrações contábeis.

Como parte da auditoria realizada de acordo com as normas brasileiras e internacionais de auditoria, exercemos julgamento profissional e mantemos ceticismo profissional ao longo da auditoria. Além disso

- Identificamos e avaliamos os riscos de distorção relevante nas demonstrações contábeis, independentemente se causada por fraude ou erro, planejamos e executamos procedimentos de auditoria em resposta a tais riscos, bem como obtivemos evidência de auditoria apropriada e suficiente para fundamentar nossa opinião. O risco de não detecção de distorção relevante resultante de fraude é maior do que o proveniente de erro, já que a fraude pode envolver o ato de burlar os controles internos, conluio, falsificação, omissão ou representações falsas intencionais.
- Obtemos entendimento dos controles internos relevantes para a auditoria para planejarmos procedimentos de auditoria apropriados às circunstâncias, mas, não, com o objetivo de expressarmos opinião sobre a eficácia dos controles internos da Companhia.
- Avaliamos a adequação das políticas contábeis utilizadas e a razoabilidade das estimativas contábeis e respectivas divulgações feitas pela administração.
- Concluimos sobre a adequação do uso, pela administração, da base contábil de continuidade operacional e, com base nas evidências de auditoria obtidas, se existe incerteza relevante em relação a eventos ou condições que possam levantar dúvida significativa em relação à capacidade de continuidade operacional da Entidade. Se concluímos que existe incerteza relevante, devemos chamar atenção em nosso relatório de auditoria para as respectivas divulgações nas demonstrações contábeis ou incluir modificação em nossa opinião, se as divulgações forem inadequadas. Nossas conclusões estão fundamentadas nas evidências de auditoria obtidas até a data de nosso relatório. Todavia, eventos ou condições futuras podem levar a Entidade a não mais se manter em continuidade operacional.




- Avaliamos a apresentação geral, a estrutura e o conteúdo das demonstrações contábeis, inclusive as divulgações e se as demonstrações contábeis representam as correspondentes transações e os eventos de maneira compatível com o objetivo de apresentação adequada.

Comunicamo-nos com os responsáveis pela administração a respeito, entre outros aspectos, do alcance planejado, da época da auditoria e das constatações significativas de auditoria, inclusive as eventuais deficiências significativas nos controles internos que identificamos durante nossos trabalhos.

São Paulo, 16 de abril de 2019.

Cokinós & Associados
COKINOS & ASSOCIADOS
Auditores Independentes S/S
CRC-2SP 15.753/O-0



DEMÉTRIO COKINÓS
Contador
CRC-1SP120410/O-2
CNAI 385



ASSOCIAÇÃO DE PREVENÇÃO ATENDIMENTO ESPECIALIZADO E INCLUSÃO
DA PESSOA COM DEFICIÊNCIA DE RIBEIRÃO PIRES – APRAESPI
CNPJ: 57.621.377/0001-85

PARECER DO CONSELHO FISCAL

Nós, abaixo assinados, membros do Conselho Fiscal da **Associação de Prevenção, Atendimento Especializado e Inclusão da Pessoa com Deficiência de Ribeirão Pires**, tendo procedido ao exame do Balanço Patrimonial e demais Demonstrações Contábeis, referente ao exercício findo em 31 de dezembro de 2018, declaramos ter encontrado tudo em ordem e de acordo com a escrituração pelo que somos de parecer que ficaram aprovados.

Ribeirão Pires, 12 de abril de 2019.

JOSÉ ALVES DE SOUZA MACHADO
C.P.F nº. 597.306.688-68

MARCELO DE OLIVEIRA VICENTE
C.P.F. nº. 155.257.098-30

DARCIO ARISTIDES CEREZOLI
C.P.F nº. 094.317.648-49

ANTONIO CARLOS CARVALHO DA SILVA
C.P.F nº 608.405.798-53