

**ASSOCIAÇÃO DE PREVENÇÃO, ATENDIMENTO ESPECIALIZADO E INCLUSÃO DA PESSOA C/DEFICIÊNCIA DE RIBEIRÃO PIRES (APRAESPI)**

CNPJ 57.621.377/0001-85

**BALANÇO PATRIMONIAL FUNDOS EM 31 DE DEZEMBRO DE 2022 e 2021**  
(Em unidades de Real)

ATIVO	NOTA	REAIS	REAIS	PASSIVO	NOTA	REAIS	REAIS
		31/12/2022	31/12/2021			31/12/2022	31/12/2021
<b>Ativo Circulante</b>		<b>16.718.921</b>	<b>8.996.908</b>	<b>Passivo Circulante</b>		<b>19.960.010</b>	<b>11.680.059</b>
Caixa e Equivalentes de Caixa	4	3.718.245	278.066	Obrigações Trabalhistas, Sociais e Tributárias	11	2.102.575	1.498.895
Caixa		1.343	1.587	Obrigações Previdenciárias, Sociais e Tributárias	11.1	1.166.179	904.896
Bancos e Aplicações Financeiras	4	3.716.902	276.479	Obrigações de Terceiros		936.396	593.999
				Depósitos Judiciais		4.477	4.477
				Depósitos Bancários		4.477	4.477
<b>Créditos/Estoques/Despesas a Apropriar</b>		<b>13.000.676</b>	<b>8.718.842</b>	<b>Contas a Pagar/Empréstimo Bancário</b>		<b>1.966.700</b>	<b>2.597.318</b>
Convênios a Receber	5	11.797.537	7.874.797	Contas a Pagar		376.041	345.311
Créditos a Receber	5	409	14.396	Antecipação SUS BPA/MAC	9	0	753.562
Adiantamentos a Funcionários	5	95.971	189.598	Fornecedores, Aparelhos, Auditivos e Próteses	10	446.022	290.903
Outros Adiantamentos	8	33.494	86.269	Empréstimo Bancário		1.144.637	1.207.542
Estoque de Material de Consumo		321.717	270.204				
Estoque de Material de Insumos		184.649	0	<b>Contratos, Convênios, Subvenções a Reconhecer/Restituir</b>		<b>15.818.734</b>	<b>7.191.226</b>
Impostos e Contribuições a Recuperar	6	318	0	Conv. Pref. Mun. Rib. Pires Educ. Ens. Infantil	17.1	1.088.800	0
Despesas a Apropriar	6	430.184	76.675	Conv. Gov. Federal SAS Fed. Assist. Social	17.1	205.200	0
Juros s/Empréstimo Bancário a Apropriar	10	136.397	206.902	Conv. Estadual Hab. Reab. Assist. Social	17.1	176.742	0
				Conv. Pref. Mun. Rib. Pires. Atend. Educação Fundamental	17.1	1.700.588	0
				Conv. Prefeitura Municipal de Maná	17.1	25.533	0
<b>Ativo Não Circulante</b>		<b>12.700.227</b>	<b>23.204.947</b>	Convênio Projeto I de Medicina	17.1	3.333	3.333
Realizável a Longo Prazo				Convênio Secretaria Estado Educação	17.1	3.649.773	2.995.122
Juros s/Empréstimo Bancário a Apropriar	10	97.165	11.626.692	Emendas Parlamentares	17.1	880.000	0
Depósitos Judiciais		48.184	169.848	Incentivo - CTER IV	17.1	4.140.000	4.140.000
Bancos e Aplicações Financeiras	4	48.981	48.981	MFC Dinheiro na Escola	17.1	72.820	52.771
		0	11.407.863	Promas - Oficina Ortopédica	17.1	1.912.478	0
Investimentos				Promas - AASI	17.1	1.963.467	0
Imóveis	18	231.087	231.087	<b>Contratos, Convênios, Cooperações a Reconhecer/Restituir</b>		<b>72.000</b>	<b>392.621</b>
		231.087	231.087	Contratos, Convênios, Cooperações a Reconhecer/Restituir	18.1	72.000	392.621
<b>Permanente</b>		<b>12.371.974</b>	<b>11.347.168</b>	<b>Passivo Não Circulante</b>		<b>2.841.431</b>	<b>14.372.531</b>
Imobilizado - Sem Restrição				Exigível a Longo Prazo			
Imobilizações (Assistência Social, Saúde e Educação)	7	10.135.356	10.444.238	Empréstimo Bancário	10	1.056.424	2.171.128
(-) Depreciação Acumulada (Assistência Social, Saúde e Educação)	7	15.016.289	15.016.289	Obrigações de Terceiros		4.477	4.477
(-) Perda Por Desvalorização (Assistência Social, Saúde e Educação)	7.1	-4.963.541	-4.562.923	Depósitos Judiciais		4.477	4.477
		-9.129	-9.129	Depósitos Bancários		4.477	4.477
<b>Intangível - Sem Restrição</b>		<b>0</b>	<b>0</b>	<b>Contratos, Convênios, Subvenções e Termos de Parceria</b>		<b>1.081.780</b>	<b>11.806.129</b>
Software/Direito Uso (Assistência Social, Saúde e Educação)	7	0	0	Outros Contratos, Convênios e Subvenções a Reconhecer	17.3	1.081.780	11.806.129
(-) Amortização Acumulada (Assistência Social, Saúde e Educação)	7	-465.739	-465.739	<b>Contratos, Convênios, Cooperações a Reconhecer/Restituir</b>		<b>698.751</b>	<b>390.796</b>
		0	0	Contratos, Convênios, Cooperações a Reconhecer/Restituir	18.3	698.751	390.796
<b>Imobilizado - Com Restrição</b>		<b>2.236.618</b>	<b>902.931</b>	<b>Patrimônio Social Líquido</b>		<b>6.617.707</b>	<b>6.149.266</b>
Imobilizações (Assistência Social, Saúde e Educação)	7	3.267.948	1.781.585				
(-) Depreciação Acumulada (Assistência Social, Saúde e Educação)	7	-1.013.161	-860.485				

ASSOCIAÇÃO DE PREVENÇÃO, ATENDIMENTO ESPECIALIZADO E INCLUSÃO DA PESSOA C/DEFICIÊNCIA DE RIBEIRÃO PIRES (APRAESPI)

CNPJ 57.621.377/0001-85

**BALANÇO PATRIMONIAL FUNDOS EM 31 DE DEZEMBRO DE 2022 e 2021**  
(Em unidades de Real)

ATIVO	NOTA	REAIS		PASSIVO	NOTA	REAIS	
		31/12/2022	31/12/2021			31/12/2022	31/12/2021
(-) Perda Por Desvalorização (Assistência Social, Saúde e Educação)	7.1	-18.169	-18.169	Patrimônio Social	19	2.914.185	3.128.655
				Ajuste de Avaliação Patrimonial	19	8.275.290	8.275.290
				Ajuste de Exercícios Anteriores	19	753.562	-214.471
				Déficit Acumulado	19	-5.040.209	-4.954.326
				Déficit do Exercício 2022	19	-285.121	0
				Déficit do Exercício 2021	19	0	-85.883
Contas de Compensação		148.483	148.483	Contas de Compensação		148.483	148.483
Bens em Condição		148.483	148.483	Bens em Condição		148.483	148.483
<b>TOTAL DO ATIVO</b>		<b>29.567.631</b>	<b>32.350.339</b>	<b>TOTAL DO PASSIVO</b>		<b>29.567.631</b>	<b>32.350.339</b>

*Jefferson Luis Pinto da Fonseca*  
JEFFERSON LUIS PINTO DA FONSECA  
PRESIDENTE

As Notas Explicativas são parte integrante destes Demonstrativos Contábeis.

ALINE TORRES DAS NEVES

CRC SP-265147/O-6  
*Aline Torres das Neves*  
Aline Torres das Neves  
Contadora  
CRC SP-265147/O-6

*[Handwritten Signature]*

**ASSOCIAÇÃO DE PREVENÇÃO, ATENDIMENTO ESPECIALIZADO E INCLUSÃO  
DA PESSOA COM DEFICIÊNCIA DE RIBEIRÃO PIRES (APRAESPI)**

CNPJ: 57.621.377/0001-85

**DEMONSTRAÇÃO DO RESULTADO DOS EXERCÍCIOS FINDOS EM 31 DE DEZEMBRO DE 2022 E 2021**

(Em unidades de Real)

Assistência Social	NOTA	31/12/2022	31/12/2021
<b>Receita Bruta Secretaria de Ação Social - SAS</b>		<b>205.402</b>	<b>205.212</b>
Convênio Secretaria Ação Social - SAS		205.200	205.200
Rendimento Aplicações Financeiras		202	12
<b>Despesas Operacionais Secretaria de Ação Social - SAS</b>		<b>-207.303</b>	<b>-208.182</b>
Ordenados e Salários		-194.728	-195.938
Generos Alimentícios		-6.311	0
Material de Consumo		-6.264	-12.245
<b>Resultado Operacional Secretaria de Ação Social - SAS</b>		<b>-1.901</b>	<b>-2.971</b>
<b>Receita Bruta Conv. Municipal/Proteção Social Especial</b>		<b>0</b>	<b>618</b>
Convênio Pref.Munic.Est.Tur.Rib.Pires - Proteção Social Especial			603
Rendimento Aplicações Financeiras			15
<b>Despesas Operacionais Conv. Municipal/Proteção Social Especial</b>		<b>0</b>	<b>-818</b>
Manutenção e Conservação Predial			-600
Depreciação do Imobilizado			-217
<b>Resultado Operacional Conv. Municipal/Proteção Social Especial</b>		<b>0</b>	<b>-200</b>
<b>Receita Bruta Conv.Est.Habilitação Reabilitação Pessoa c/ Deficiência</b>		<b>176.939</b>	<b>176.749</b>
Convênio Estadual Habilitação e Reabilitação Pessoa c/ Deficiência		176.742	176.742
Rendimento Aplicações Financeiras		197	7
<b>Despesas Operacionais Conv.Est.Habilitação Reabilitação Pessoa c/ Deficiência</b>		<b>-180.426</b>	<b>-182.559</b>
Ordenados e Salários		-101.963	-114.241
Material de Limpeza / Higiene		-27.610	-24.621
Gêneros Alimentícios		-22.279	-21.176
Material Didático		-28.575	-22.520
<b>Resultado Operacional Conv.Est.Habilitação Reabilitação Pessoa c/ Deficiência</b>		<b>-3.488</b>	<b>-5.810</b>
<b>Receita Bruta Emenda Parlamentar</b>		<b>0</b>	<b>0</b>
Emenda Parlamentar		0	0
Rendimento Aplicações Financeiras		0	0
<b>Despesas Operacionais Emenda Parlamentar</b>		<b>-1.696</b>	<b>0</b>
Depreciação do Imobilizado		-1.696	
<b>Resultado Operacional Emenda Parlamentar</b>		<b>-1.696</b>	<b>0</b>
<b>Receita Bruta - Demais Receitas Assistência Social</b>		<b>124.856</b>	<b>120.547</b>
Receitas de doações -Assistência Social		88.406	79.086
Receitas de Promoção -Assistência Social		15.226	22.200
Outras Receitas -Assistência Social		18.428	18.326
Receitas Financeiras Assistência Social		2.796	935
Receita Gratuidade - Assistência Social	12	93.646	94.648
(-) Despesas com Gratuidade - Previdência Social	12	-93.646	-94.648
Receita Trabalho Voluntário - Assistência Social	16	2.681	2.146
(-) Despesas Trabalho Voluntário	16	-2.681	-2.146
<b>Despesas Operacionais - Demais Despesas Assistência Social</b>		<b>-123.208</b>	<b>-113.437</b>
Despesas c/Pessoal		-106.684	-99.816
Despesas Gerais Administrativas		-1.565	-1.167
Despesas Manutenção Patrimonial		-364	-515

**ASSOCIAÇÃO DE PREVENÇÃO, ATENDIMENTO ESPECIALIZADO E INCLUSÃO  
DA PESSOA COM DEFICIÊNCIA DE RIBEIRÃO PIRES (APRAESPI)**

CNPJ: 57.621.377/0001-85

**DEMONSTRAÇÃO DO RESULTADO DOS EXERCÍCIOS FINDOS EM 31 DE DEZEMBRO DE 2022 E 2021**

(Em unidades de Real)

<b>Assistência Social</b>	NOTA	31/12/2022	31/12/2021
Despesas Consumo Materiais e Serviços		-1.743	-1.478
Despesas Tributárias		-17	-5
Despesas Financeiras		-829	-538
Despesas Apoio Geral /Outras Despesas		-12.006	-9.918
<b>Resultado Operacional Demais Receitas e Despesas Assistência Social</b>		<b>1.648</b>	<b>7.110</b>
<b>= Superávit /Déficit Assistência Social</b>		<b>-5.437</b>	<b>-1.871</b>
<b>Saúde</b>	NOTA	31/12/2022	31/12/2021
<b>Receita Bruta Convênio SUS BPA-MAC-FAEC/Incentivo CER IV</b>		<b>10.437.906</b>	<b>10.461.425</b>
SUS BPA/MAC/FAEC		6.299.755	6.322.791
(-) Glosas SUS BPA/MAC		-1.850	-1.366
Incentivo CER IV		4.140.000	4.140.000
<b>Despesas Operacionais Convênio SUS BPA-MAC-FAEC/Incentivo CER IV</b>		<b>-11.314.052</b>	<b>-11.159.723</b>
Custos Gerais		-887.996	-1.071.915
Despesas c/Pessoal		-7.369.887	-7.155.929
Despesas Gerais Administrativas		-937.216	-705.538
Despesas Manutenção Patrimonial		-243.214	-313.241
Despesas Consumo Materiais e Serviços		-958.074	-898.647
Despesas Tributárias		-8.990	-3.324
Despesas Financeiras		-433.065	-325.046
Despesas Apoio Geral /Outras Despesas		-475.609	-686.082
<b>Resultado Operacional Convênio SUS BPA-MAC-FAEC/Incentivo CER IV</b>		<b>-876.146</b>	<b>-698.297</b>
<b>Receita Bruta Conv.COOP - Cooperativa de Consumo</b>		<b>0</b>	<b>2.537</b>
Convênio COOP - Cooperativa de Consumo			2.537
<b>Despesas Operacionais Conv.COOP - Cooperativa de Consumo</b>		<b>0</b>	<b>-2.926</b>
Depreciação e Amortização			-2.926
<b>Resultado Operacional Conv.COOP - Cooperativa de Consumo</b>		<b>0</b>	<b>-389</b>
<b>Receita Bruta Conv.Secretaria da Saúde do Estado SP</b>		<b>0</b>	<b>100.000</b>
Convênio Secretaria da Saúde do Estado SP			100.000
<b>Despesas Operacionais Conv.Secretaria da Saúde do Estado SP</b>		<b>0</b>	<b>-100.000</b>
Material Médico e Hospitalar			0
Materiais de Consumo			-100.000
<b>Resultado Operacional Conv.Secretaria da Saúde do Estado SP</b>		<b>0</b>	<b>0</b>
<b>Receita Bruta Conv.Fundação Salvador Arena</b>		<b>28.144</b>	<b>100.000</b>
Convênio Fundação Salvador Arena		28.144	100.000
<b>Despesas Operacionais Conv.Fundação Salvador Arena</b>		<b>-33.874</b>	<b>-100.000</b>
Depreciação e Amortização		-20.535	0
Ferramentas e Utensílios		-13.339	-100.000
<b>Resultado Operacional Conv.Fundação Salvador Arena</b>		<b>-5.730</b>	<b>0</b>
<b>Receita Bruta Pronas Oficina Ortopédica</b>		<b>898.650</b>	<b>0</b>
Convênio Pronas Oficina Ortopédica		673.830	0
Rendimento Aplicações Financeiras		224.820	0

**ASSOCIAÇÃO DE PREVENÇÃO, ATENDIMENTO ESPECIALIZADO E INCLUSÃO  
DA PESSOA COM DEFICIÊNCIA DE RIBEIRÃO PIRES (APRAESPI)**

CNPJ: 57.621.377/0001-85

**DEMONSTRAÇÃO DO RESULTADO DOS EXERCÍCIOS FINDOS EM 31 DE DEZEMBRO DE 2022 E 2021**  
(Em unidades de Real)

Saúde	NOTA	31/12/2022	31/12/2021
<b>Despesas Operacionais Pronas Oficina Ortopédica</b>		<b>-898.650</b>	<b>0</b>
Depreciação do Imobilizado		-24.204	0
Ordenados e Salários		-365.510	0
Vale-transporte		-16.490	0
Alimentação		-30.348	0
Serviços de Captação		-50.000	0
Serviços de Auditoria		-8.000	0
Locação de Imóvel		-82.800	0
Consumo de Água e Esgoto		-2.648	0
Consumo de Energia Elétrica		-6.262	0
Consumo de Internet		-1.506	0
GRRF - FGTS		-509	0
Órteses e Próteses		-78.989	0
Adaptação de OPM		-196.087	0
Materiais de Consumo e Insumos		-35.298	0
Serviços Profissionais Terceiros		0	0
<b>Resultado Operacional Convênio Pronas Oficina Ortopédica</b>		<b>0</b>	<b>0</b>
<b>Receita Bruta Pronas AASI</b>		<b>418.664</b>	<b>0</b>
Convênio Pronas AASI		345.175	0
Rendimento Aplicações Financeiras		73.488	0
<b>Despesas Operacionais Pronas AASI</b>		<b>-418.664</b>	<b>0</b>
Depreciação do Imobilizado		-5.919	0
Ordenados e Salários		-87.744	0
Serviços de Captação		-50.000	0
Aparelhos Auditivos		-275.000	0
<b>Resultado Operacional Convênio Pronas AASI</b>		<b>0</b>	<b>0</b>
<b>Receita Bruta - Demais Receitas Saúde</b>		<b>716.127</b>	<b>650.978</b>
Receitas de doações - Saúde		556.390	496.908
Receitas de Promoção - Saúde		54.125	66.508
Outras Receitas -Saúde		95.830	84.929
Receitas Financeiras Saúde		9.781	2.633
Receita Gratuidade - Saúde		1.850.047	1.720.635
(-) Despesas com Gratuidade - Previdência Social	12	-1.850.047	-1.720.635
Receita Trabalho Voluntário - Saúde	16	1.400.781	1.297.285
(-) Despesas Trabalho Voluntário	16	-1.400.781	-1.297.285
<b>Demais Despesas Operacionais Saúde</b>		<b>-6.748</b>	<b>-3.950</b>
Outras Despesas - Saúde		-6.748	-3.950
<b>Resultado Operacional Demais Receitas e Despesas Saúde</b>		<b>709.379</b>	<b>647.028</b>
<b>= Superávit /Déficit Saúde</b>		<b>-172.498</b>	<b>-51.658</b>
<b>Educação</b>	<b>NOTA</b>	<b>31/12/2022</b>	<b>31/12/2021</b>
<b>Receita Bruta Convênio Prefeitura Municipal Mauá</b>		<b>2.245.153</b>	<b>1.878.300</b>
Convênio Prefeitura Municipal Mauá		2.228.427	1.878.300

**ASSOCIAÇÃO DE PREVENÇÃO, ATENDIMENTO ESPECIALIZADO E INCLUSÃO  
DA PESSOA COM DEFICIÊNCIA DE RIBEIRÃO PIRES (APRAESPI)**

CNPJ: 57.621.377/0001-85

**DEMONSTRAÇÃO DO RESULTADO DOS EXERCÍCIOS FINDOS EM 31 DE DEZEMBRO DE 2022 E 2021**

(Em unidades de Real)

Educação	NOTA	31/12/2022	31/12/2021
Rendimento Aplicações Financeiras		16.726	0
<b>Despesas Operacionais Convênio Prefeitura Municipal Mauá</b>		<b>-2.245.153</b>	<b>-1.878.300</b>
Ordenados e Salários		-1.928.164	-1.625.034
FGTS		-154.234	-131.423
Consumo Gás de Cozinha		0	-4.350
Material Didático/Pedagógico		-56.909	-45.833
Generos Alimenticios		-37.823	-10.287
Manutenção e Conservação Predial		-26.640	-16.382
Materiais limpeza/Higiene		-38.783	-38.491
Serviços		0	-6.500
Utilidade Pública		-2.600	0
<b>Resultado Operacional Convênio Prefeitura Municipal Mauá</b>		<b>0</b>	<b>0</b>
<b>Receita Bruta MEC Dinheiro na Escola</b>		<b>29.376</b>	<b>0</b>
MEC Dinheiro na Escola		28.089	
Rendimento Aplicações Financeiras		1.287	
<b>Despesas Operacionais MEC Dinheiro na Escola</b>		<b>-29.484</b>	<b>0</b>
Depreciação Imobilizado		-2.842	
Meterial de Consumo		-26.642	
<b>Resultado Operacional MEC Dinheiro na Escola</b>		<b>-108</b>	<b>0</b>
<b>Receita Bruta Convênio Secretaria Estado e Educação</b>		<b>3.731.638</b>	<b>2.927.659</b>
Convênio Secretaria Estado e Educação		3.709.308	2.913.985
Rendimento Aplicações Financeiras		22.330	13.674
<b>Despesas Operacionais Convênio Secretaria Estado e Educação</b>		<b>-3.732.216</b>	<b>-2.928.597</b>
Ordenados e Salários		-2.300.528	-1.791.236
Férias		-274.014	-224.567
13º Salario		-229.573	-165.305
FGTS		-220.397	-174.488
Consumo de Energia Elétrica		-112.638	-85.945
Despesa c/ Telefone		-18.282	-17.351
Consumo de Água e Esgoto		-91.484	-48.319
Materiais Limpeza e Higiene Pessoal		-190.726	-116.974
Materiais Pedagógico/ Didático			-299.130
Manutenção e Conservação Predial		-28.099	-5.283
Materiais Didático		-266.475	
<b>Resultado Operacional Convênio Secretaria Estado e Educação</b>		<b>-577</b>	<b>-938</b>
<b>Receita Bruta Conv.Pref.Munic.Est.Tur.Rib.Pires Atendimento Educação Infantil</b>		<b>745.842</b>	<b>530.141</b>
Convênio Pref.Munic.Est.Tur.Rib.Pires		745.842	530.141
<b>Despesas Operacionais Conv.Pref.Munic.Est.Tur.Rib.Pires Atend.Educação Infantil</b>		<b>-758.734</b>	<b>-531.613</b>
Ordenados e Salários		-602.524	-391.813
Materiais Didáticos		-48.209	-42.908
Material de Limpeza e Higiene		-35.706	-49.371
Manutenção e Conservação Predial		-37.785	-39.222
Depreciações e Amortizações		-1.307	-1.654

**ASSOCIAÇÃO DE PREVENÇÃO, ATENDIMENTO ESPECIALIZADO E INCLUSÃO  
DA PESSOA COM DEFICIÊNCIA DE RIBEIRÃO PIRES (APRAESPI)**

CNPJ: 57.621.377/0001-85

**DEMONSTRAÇÃO DO RESULTADO DOS EXERCÍCIOS FINDOS EM 31 DE DEZEMBRO DE 2022 E 2021**  
(Em unidades de Real)

Educação	NOTA	31/12/2022	31/12/2021
Gêneros Alimentícios		-33.202	-6.644
<b>Resultado Operacional Conv.Pref.Munic.Est.Tur.Rib.Pires Atend.Educação Infantil</b>		<b>-12.892</b>	<b>-1.472</b>
<b>Receita Bruta Conv.Pref.Munic.Est.Tur.Rib.Pires Atend. Educação Fundamental</b>		<b>1.450.875</b>	<b>1.293.989</b>
Convênio Pref.Munic.Est. Tur.Rib.Pires		1.450.875	1.293.989
<b>Despesas Operacionais Conv.Pref.Munic.Est.Tur.Rib.Pires Atend.Educ.Fund.</b>		<b>-1.458.387</b>	<b>-1.295.116</b>
Ordenados e Salários		-1.240.814	-1.079.731
FGTS		-98.809	-85.650
Materiais Didáticos		-30.131	-35.111
Depreciação do Imobilizado		-1.873	-2.757
Manutenção e Conservação Predial		-27.931	-48.456
Materiais de Higiene			0
Materiais de Limpeza		-12.644	-43.412
Genêros Alimentícios		-46.185	0
<b>Resultado Operacional Conv.Pref.Munic.Est.Tur.Rib.Pires Atend.Educação Fund.</b>		<b>-7.512</b>	<b>-1.128</b>
<b>Receita Bruta - Demais Receitas Educação</b>		<b>997.867</b>	<b>1.291.724</b>
Receitas de Doações -Educação		704.750	896.143
Receitas de Promoção - Educação		113.994	250.844
Outras Receitas - Educação		158.511	134.805
Receitas Financeiras - Educação		20.612	9.932
Receita Gratuidade - Educação	12	1.907.921	1.597.849
(-) Despesas com Gratuidade - Previdência Social	12	-1.907.921	-1.597.849
Receita Trabalho Voluntário - Educação	16	57.293	37.118
(-) Despesas Trabalho Voluntário	16	-57.293	-37.118
<b>Despesas Operacionais - Demais Despesas Educação</b>		<b>-1.083.964</b>	<b>-1.320.541</b>
Despesas c/Pessoal		-890.668	-965.785
Despesas Gerais Administrativas		-33.665	-192.729
Despesas Manutenção Patrimonial		-9.844	-8.901
Despesas Consumo Materiais e Serviços		-51.731	-66.102
Despesas Tributárias		-368	-95
Despesas Financeiras		-17.709	-9.300
Despesas Apoio Geral /Outras Despesas		-79.979	-77.628
<b>Resultado Operacional Demais Receitas e Despesas Educação</b>		<b>-86.097</b>	<b>-28.816</b>
<b>= Superávit /Déficit Educação</b>		<b>-107.186</b>	<b>-32.354</b>
<b>= Superávit /Déficit do Exercício</b>		<b>-285.121</b>	<b>-85.883</b>

As Notas Explicativas são parte integrante Destas Demonstrações Contábeis.

*Jeferson Luis Pinto da Fonseca*  
Jeferson Luis Pinto da Fonseca  
Presidente

Aline Torres das Neves  
Contadora  
CRC 1SP-265147/O-6  
*Aline Torres das Neves*

*[Handwritten signature]*

*[Handwritten signature]*

**ASSOCIAÇÃO DE PREVENÇÃO, ATENDIMENTO ESPECIALIZADO E INCLUSÃO  
DA PESSOA COM DEFICIÊNCIA DE RIBEIRÃO PIRES (APRAESPI)**

CNPJ: 57.621.377/0001-85

**DEMONSTRAÇÃO DOS FLUXOS DE CAIXA FINDOS EM 31 DE DEZEMBRO DE 2022 e 2021**

(Método Indireto)

(Em unidades de Real)

	31/12/2022	31/12/2021
<b>ATIVIDADES OPERACIONAIS</b>		
Superávit/Déficit líquido	-285.121	-85.883
<b>Ajustes para conciliar o resultado para fluxo de caixa</b>	<b>1.306.856</b>	<b>474.181</b>
Depreciação e amortização	513.804	530.428
Ajustes depreciação	39.490	191.511
Contingências	0	-33.288
Ajustes de exercício anterior	753.562	-214.471
<b>Variações no Capital Circulante</b>	<b>-6.355.372</b>	<b>8.867.175</b>
Contas a Receber	-3.908.752	1.792.846
Adiantamentos	146.402	13.809
Estoques	-531.962	115.580
Outros Créditos	-318	0
Despesas Antecipadas	12.796	217.547
Fornecedores	155.120	-171.308
Obrigações Trabalhistas	36.576	37
Obrigações Sociais	135.645	153.912
Obrigações Fiscais a Recolher	197.439	64.513
Férias e encargos a pagar	234.021	-35.356
Contas a pagar serviços terceiros	0	0
Recursos de projetos em execução	-3.534.128	6.516.354
Recursos aplicados no ativo permanente	671.059	0
Outras contas a pagar	30.731	199.240
<b>Caixa líquido gerado nas atividades operacionais</b>	<b>-5.333.637</b>	<b>9.255.473</b>
<b>ATIVIDADES DE INVESTIMENTO</b>		
Aquisições de bens no imobilizado ao custo	-1.578.100	-523.060
Baixa de bens no imobilizado	0	36.441
Aquisições de bens do ativo intangível	0	0
Variações de realizável a longo prazo	11.529.527	-11.067.000
<b>Caixa líquido consumido nas atividades de investimento</b>	<b>9.951.427</b>	<b>-11.553.619</b>
<b>ATIVIDADES DE FINANCIAMENTO</b>		
Novos empréstimos bancários	0	0
Amortização de financiamento	-1.177.610	-1.229.307
Juros sobre empréstimos - curto prazo	0	0
Juros sobre empréstimos - longo prazo	0	0
<b>Caixa líquido consumido nas atividades de financiamento</b>	<b>-1.177.610</b>	<b>-1.229.307</b>
<b>Variação de caixa e equivalentes de caixa</b>	<b>3.440.179</b>	<b>-3.527.453</b>
Caixa e equivalentes de caixa no início do exercício	278.066	3.805.519
Caixa e equivalentes de caixa no final do exercício	3.718.245	278.066
<b>Variação de caixa e equivalentes de caixa</b>	<b>3.440.179</b>	<b>-3.527.453</b>

As Notas Explicativas são parte integrante destas Demonstrações Contábeis.

*Jeferson Luis P. da Fonseca*  
Jeferson Luis Pinto da Fonseca  
Presidente

Aline Torres das Neves  
Contadora  
CRC 1SP-265147/O-6

*Aline Torres das Neves*

*mf*



ASSOCIAÇÃO DE PREVENÇÃO ATENDIMENTO ESPECIALIZADO E INCLUSÃO  
DA PESSOA COM DEFICIÊNCIA DE RIBEIRÃO PIRES (APRAESPI)

CNPJ: 57.621.377/0001-85



DEMONSTRAÇÃO DAS MUTAÇÕES DO PATRIMÔNIO LÍQUIDO FINDOS EM 31 DE DEZEMBRO DE 2022 e 2021

(Em unidades de Real)

	Patrimônio Social	Ajuste de Avaliação Patrimonial	Superávit /Déficit	Total do Patrimônio Social Líquido
Saldos iniciais em 01/01/2021	3.128.655	8.275.290	-4.954.326	6.449.619
Movimentação do Período				
Superávit /Déficit do Período			-85.883	-85.883
Ajuste de Exercícios Anteriores				-214.471
Ajuste de Avaliação Patrimonial				
<b>Saldos finais em 31/12/2021</b>	<b>2.914.185</b>	<b>8.275.290</b>	<b>-5.040.209</b>	<b>6.149.266</b>
Superávit /Déficit do Período			-285.121	-285.121
Ajuste de Exercícios Anteriores				753.562
Ajuste de Avaliação Patrimonial				
<b>Saldos finais em 31/12/2022</b>	<b>3.667.746</b>	<b>8.275.290</b>	<b>-5.325.329</b>	<b>6.617.707</b>

As Notas Explicativas são parte integrante destas Demonstrações Contábeis.

  
Jeferson Luis Pinto da Fonseca  
Presidente

  
Aline Torres das Neves  
Contadora  
CRC 1SP-26514710-6  




ASSOCIAÇÃO DE PREVENÇÃO ATENDIMENTO ESPECIALIZADO E INCLUSÃO  
DA PESSOA COM DEFICIÊNCIA DE RIBEIRÃO PIRES – APRAESPI  
(CNPJ 57.621.377/0001-85)

## NOTAS EXPLICATIVAS ÀS DEMONSTRAÇÕES CONTÁBEIS DO EXERCÍCIO FINDO EM 31 DE DEZEMBRO DE 2022 E 2021

(em unidade de Real)

### 1. ATIVIDADE OPERACIONAL

A APRAESPI (**Associação de Prevenção, Atendimento Especializado e Inclusão da Pessoa com deficiência**) de Ribeirão Pires, é uma Entidade filantrópica, sem fins lucrativos, que tem como objetivo principal a promoção dos direitos sociais, a partir do desenvolvimento de iniciativas nas áreas de saúde, educação e assistência social, atendendo aos seus usuários de forma cem por cento (100%) gratuita. A Associação é reconhecida como Entidade de Utilidade Pública. A Certificação de Entidade Beneficente de Assistência Social (CEBAS) encontra-se deferida no período de vigência 01/01/2022 à 31/12/2024, conforme processo nº 235874.0129310/2021.

### 2. APRESENTAÇÃO DAS DEMONSTRAÇÕES CONTÁBEIS

As demonstrações contábeis foram autorizadas para emissão em 26 de maio de 2023. São apresentadas em conformidade com as práticas contábeis do Brasil, as normas contábeis brasileiras, considerando os pronunciamentos técnicos, orientações e interpretações emitidas pelo Comitê de Pronunciamentos Contábeis - CPC e a legislação específica emanada pela NBC TG 1000 (aplicável a empresas de pequeno e médio porte) e a Resolução C.F.C nº 1.409 de 21/09/12, que aprovou a ITG 2002 relativa a entidades sem finalidade de lucros.

### 3. SUMÁRIO DAS PRINCIPAIS PRÁTICAS CONTÁBEIS

A base de preparação e apresentação destas demonstrações contábeis foi elaborada como já mencionado, em conformidade com a ITG 2002 e a NBC TG 1000, que requerem o uso de certas estimativas contábeis e o exercício de julgamento por parte da Administração no processo de aplicação das políticas contábeis, não havendo, todavia, áreas ou situações de maior complexidade que requeiram maior nível de julgamento ou estimativas significativas para as demonstrações contábeis.

**a)** Moeda funcional e de apresentação – As demonstrações contábeis são apresentadas em Reais, que é a moeda funcional da Entidade.

**b)** Os Ativos e Passivos são demonstrados pelos valores conhecidos ou calculáveis, acrescidos, quando aplicável, dos correspondentes encargos financeiros ou variações monetárias incorridas até a data do encerramento do exercício social;



ASSOCIAÇÃO DE PREVENÇÃO ATENDIMENTO ESPECIALIZADO E INCLUSÃO  
DA PESSOA COM DEFICIÊNCIA DE RIBEIRÃO PIRES – APRAESPI  
(CNPJ 57.621.377/0001-85)

- c) As receitas e despesas são registradas pelo regime de competência, exceto as doações espontâneas que por sua vez são reconhecidas no momento de seu efetivo recebimento.
- d) Os valores realizáveis e exigíveis em prazos inferiores a 360 dias, são classificados como ativos ou passivos circulantes;
- e) Os valores a receber são registrados inicialmente por valores históricos, deduzidas de perdas de créditos de difícil realização e os saldos ajustados às expectativas de realizações futuras;
- f) Os estoques referem-se a materiais de uso e consumo e são valorizados pelo custo de aquisição cujos saldos não superam o valor de mercado, sendo ajustados periodicamente através de levantamentos físicos por ocasião do encerramento do exercício;
- g) O imobilizado é demonstrado pelo custo de aquisição, deduzidos dos encargos de depreciações e amortizações, calculados pelo método linear e taxas variáveis, compatíveis à estimativa de utilização econômica e de perdas pelo valor recuperável quando há indicação de desvalorização ou deterioração;
- h) O saldo de férias a pagar é constituído com base nas remunerações dos empregados e seus respectivos encargos, proporcional ao período decorrido até a data do encerramento das Demonstrações Contábeis.
- i) O patrimônio líquido está representado pelo patrimônio inicial da Entidade, acrescido dos superávits ou diminuídos dos déficits apurados anualmente desde sua fundação. As rendas obtidas pela Entidade são empregadas integralmente conforme seus objetivos sociais.
- j) Contribuições Sociais (INSS, COFINS) e Impostos: Por ser uma entidade sem fins lucrativos a Apraespi goza de imunidade tributária assegurada pela Constituição Federal desde 05/10/1988, artigo nº 150, inciso VI, alínea C.

#### 4. CAIXA E EQUIVALENTES DE CAIXA

Os saldos ao final do exercício são assim representados:

Descrição	2022	2021
Caixa	1.343	1.587
Bancos conta movimento sem restrição	3.333	173
Bancos conta movimento com restrição	200.000	0
Aplicações financeiras sem restrição	10.267	129.288
Aplicações financeiras com restrição	3.503.302	11.554.881
<b>Totais</b>	<b>3.718.245</b>	<b>11.685.929</b>

Rendimentos auferidos no período, reconhecidos contabilmente "pro-rata" até a data do encerramento das Demonstrações Contábeis. Os depósitos bancários de curto prazo são remunerados com renda fixa – CDB, à taxa média de 7,2% a.a do CDI.



ASSOCIAÇÃO DE PREVENÇÃO ATENDIMENTO ESPECIALIZADO E INCLUSÃO  
DA PESSOA COM DEFICIÊNCIA DE RIBEIRÃO PIRES – APRAESPI  
(CNPJ 57.621.377/0001-85)

<b>Título de Liquidez Imediata</b>	<b>2022</b>	<b>2021</b>
CEF S/A	5.903	122.157
Banco do Brasil S/A	3.503.303	11.557.184
Banco Bradesco S/A	1.741	917
Banco Itaú Unibanco S/A	2.621	3.911
<b>Totais</b>	<b>3.513.568</b>	<b>11.684.169</b>

**5. CONVÊNIOS E VALORES A RECEBER**

Representam doações ou crédito por serviços prestados, reconhecidos pelo regime de competência assim resumida:

<b>Descrição</b>	<b>2022</b>	<b>2021</b>
Convênios Diversos a Receber CP	7.136.103	3.189.952
Convênios SUS BPA/MAC/FAEC	521.434	544.845
Incentivo CER IV	4.140.000	4.140.000
<b>Subtotal</b>	<b>11.797.537</b>	<b>7.874.797</b>
Valores a Receber	150	955
Outras Contas a Receber	259	13.441
<b>Subtotal</b>	<b>409</b>	<b>14.396</b>
<b>Totais do Circulante</b>	<b>11.797.946</b>	<b>7.889.193</b>
<b>Totais do Não Circulante</b>	<b>-</b>	<b>-</b>
<b>Totais do Circulante e Não Circulante</b>	<b>11.797.946</b>	<b>7.889.193</b>

**6. DESPESAS A APROPRIAR**

Em atendimento ao regime de competência, as despesas antecipadas referem-se a valores cuja realização se dará em exercícios futuros.

<b>Descrição</b>	<b>2022</b>	<b>2021</b>
Vale Transporte a Apropriar	19.583	17.871
Vale Refeição a Apropriar	2.900	2.824
Seguros a Apropriar	18.878	10.480
Aparelhos Auditivos a Faturar	385.425	45.400
Órteses e Próteses a Faturar	-	100
Outras Despesas a Apropriar	3.398	-
<b>Totais</b>	<b>430.184</b>	<b>76.675</b>



ASSOCIAÇÃO DE PREVENÇÃO ATENDIMENTO ESPECIALIZADO E INCLUSÃO  
DA PESSOA COM DEFICIÊNCIA DE RIBEIRÃO PIRES – APRAESPI  
(CNPJ 57.621.377/0001-85)

7. IMOBILIZADO/INTANGÍVEL

Assim representados:

Descrição Bens Imobilizados	Taxas anuais de Depreciação	2022	2021
Terrenos	-	4.877.210	4.877.210
Construções em Andamento	-	131.056	131.056
Edifícios	4%	7.818.756	7.818.756
Benfeitorias em Imóveis	4%	803.060	469.758
Móveis e utensílios	10%	894.943	806.616
Veículos	20% e 25%	449.638	347.854
Máquinas e equipamentos	10%	2.386.351	1.368.297
Instalações	10%	299.365	299.365
Computadores e periféricos	20%	712.825	676.192
Demais Imobilizações	10%	2.770	2.770
<b>Subtotal Sem Restrição</b>		<b>15.108.026</b>	<b>15.016.289</b>
<b>Subtotal Com Restrição</b>		<b>3.267.948</b>	<b>1.781.585</b>
<b>Depreciação/Amortização acumulada</b>		<b>(5.976.702)</b>	<b>(5.423.408)</b>
<b>Perda por Desvalorização</b>		<b>(27.298)</b>	<b>(27.298)</b>
<b>Total Imobilizado</b>		<b>11.371.974</b>	<b>11.347.168</b>

Descrição	Taxas anuais de Depreciação	2022	2021
<b>Bens Intangíveis</b>			
Software e Direito de Uso	20%	465.739	465.739
<b>Subtotal</b>		<b>465.739</b>	<b>465.739</b>
<b>Amortização acumulada</b>		<b>(465.739)</b>	<b>(465.739)</b>
<b>Total Intangível</b>		<b>-</b>	<b>-</b>

As movimentações do imobilizado foram às seguintes:

Descrição	31.12.21	Adições	Baixas	Transferência	31.12.22
<b>BENS IMOBILIZADOS</b>					
Terrenos	4.877.210	-	-	-	4.877.210
Construções em Andamento	131.056	-	-	-	131.056
Edifícios	7.818.756	-	-	-	7.818.756
Benfeitoria em Imóveis	469.758	333.302	-	-	803.060
Móveis e utensílios	806.616	88.327	-	-	894.943
Veículos	347.854	101.784	-	-	449.638
	-	-	-	-	-



ASSOCIAÇÃO DE PREVENÇÃO ATENDIMENTO ESPECIALIZADO E INCLUSÃO  
DA PESSOA COM DEFICIÊNCIA DE RIBEIRÃO PIRES – APRAESPI  
(CNPJ 57.621.377/0001-85)

Descrição	31.12.21	Adições	Baixas	Transferência	31.12.22
<b>BENS IMOBILIZADOS</b>					
Máquinas e equipamentos	1.368.297	1.018.054	-	-	2.386.351
Instalações	299.365	-	-	-	299.365
Computadores e periféricos	676.192	36.633	-	-	712.825
Demais imobilizações	2.770	-	-	-	2.770
<b>Subtotal</b>	<b>16.797.874</b>	<b>1.578.100</b>	-	-	<b>18.375.974</b>
<b>Depreciação/Amortização acumulada</b>	<b>(5.423.408)</b>	<b>(553.294)</b>	-	-	<b>(5.976.702)</b>
<b>Perda por Desvalorização</b>	<b>(27.298)</b>	-	-	-	<b>(27.298)</b>
<b>Total Imobilizado</b>	<b>11.347.168</b>	<b>1.024.806</b>	-	-	<b>12.371.974</b>
<b>BENS INTANGÍVEIS</b>	<b>31.12.21</b>	<b>Adições</b>	<b>Baixas</b>	<b>Transferência</b>	<b>31.12.22</b>
Software e Direito de Uso	465.739	-	-	-	465.739
<b>Total Intangível</b>	<b>465.739</b>	-	-	-	<b>465.739</b>
<b>Depreciação/Amortização acumulada</b>	<b>(465.739)</b>	-	-	-	<b>(465.739)</b>
<b>Total Intangível</b>	<b>-</b>	-	-	-	<b>-</b>

O imobilizado e intangível estão demonstrados pelo custo de aquisição, deduzidos quando aplicável, dos encargos de depreciação que são calculados pelo método linear e taxas variáveis, de acordo com a estimativa de utilização econômica dos bens.

### 7.1 REDUÇÃO AO VALOR RECUPERÁVEL DO ATIVO (IMPAIRMENT)

Em atendimento à NBC TG 01 – Redução ao Valor Recuperável de Ativos que tem por base o Pronunciamento Técnico CPC 01, requerendo que a entidade reconheça um ajuste para perdas por desvalorização, onde não houveram reconhecimento de perdas adicionais em seus ativos por ausência de evidências nos Exercícios de 2022 e 2021.

### 8. ESTOQUES

Os estoques existentes em 31 de dezembro referem-se a materiais de uso e consumo e estão valorizados pelo custo de aquisição, que não superam o valor de mercado e são assim discriminados:



ASSOCIAÇÃO DE PREVENÇÃO ATENDIMENTO ESPECIALIZADO E INCLUSÃO  
DA PESSOA COM DEFICIÊNCIA DE RIBEIRÃO PIRES – APRAESPI  
(CNPJ 57.621.377/0001-85)

Descrição	2022	2021
Materiais Descartáveis	17.030	9.718
Equipamentos de Proteção Individual (EPI)	8.505	11.765
Materiais de Limpeza	43.318	32.279
Materiais de Manutenção	20.430	12.901
Materiais Nutrição/Copa e Cozinha	264	510
Materiais de Papelaria	170.595	128.250
Material Hospitalar	37.744	52.423
Materiais Gráficos	2.731	4.845
Materiais Higiene Pessoal	9.211	8.853
Materiais de Informática	2.016	4.426
Materiais Consumo-Animais	1.863	0
Uniformes	1.369	3.580
Material Esportivo	490	450
Materiais Escolar e Oficinas Profissionalizantes	382	204
Materiais de Consumo Pronas – Oficina Ortop.	5.769	0
<b>Total:</b>	<b>321.717</b>	<b>270.204</b>

#### 9. FORNECEDORES

Representam obrigações contraídas juntos aos fornecedores assim resumida:

Descrição	2022	2021
Fornecedores de Aparelhos Auditivos	240.325	88.350
Fornecedores de Órteses e Próteses Físicas	205.697	202.553
<b>Totais</b>	<b>446.022</b>	<b>290.903</b>

#### 10. EMPRÉSTIMO BANCÁRIO

CIRCULANTE	2022	2021
Empréstimos	1.144.637	1.207.542
(-) Juros a Apropriar	(136.397)	(206.902)
<b>Subtotal</b>	<b>1.008.240</b>	<b>1.000.640</b>
NÃO CIRCULANTE	2022	2021
Empréstimos	1.056.424	2.171.128
(-) Juros a Apropriar	(48.184)	(169.848)
<b>Subtotal</b>	<b>1.008.240</b>	<b>2.001.280</b>
<b>Totais</b>	<b>2.016.480</b>	<b>3.001.920</b>



**ASSOCIAÇÃO DE PREVENÇÃO ATENDIMENTO ESPECIALIZADO E INCLUSÃO  
DA PESSOA COM DEFICIÊNCIA DE RIBEIRÃO PIRES – APRAESPI  
(CNPJ 57.621.377/0001-85)**

Em 31/12/2021, restavam pendentes para liquidação 36 parcelas do débito contraído em 119 parcelas iniciais (montante de R\$ 12.413.409) junto à Agência de Fomento do Estado de São Paulo S/A –Desenvolve SP (Contrato N° FRO 201464066706013 aprovado em 11/2014). A taxa de Juros Nominal e Efetiva ao ano é de 2,96% e 3,00% respectivamente.

O saldo de Empréstimos Bancários em 31/12/22 refere-se a 24 parcelas vencíveis desde 18/02/2015 (data de vencimento da primeira parcela). Em 2022 foram liquidadas conforme seus vencimentos 12 parcelas e seus respectivos juros foram reconhecidos contábil e proporcionalmente por ocasião do pagamento de cada parcela. A liquidação das parcelas vincendas bem como das parcelas já quitadas está condicionada conforme contrato á descontos no Recebível dos Convênios (SUS BPA MAC). Consta no Contrato vigente de Empréstimo, subsídio parcial da taxa de juros pela Secretaria da Saúde de São Paulo nos termos do Programa Saúde SP (Decreto nº 59.545/13). No ano de 2016 a Entidade recebeu juros subsidiados no valor de R\$ 111.367, no ano de 2018 a Entidade recebeu juros subsidiados no valor de R\$.111.846. Não houve recebimento referente aos juros subsidiados nos anos de 2017, 2019, 2020, 2021 e 2022.

## **11. OBRIGAÇÕES TRABALHISTAS**

Os valores de R\$ 1.166.179 (2022) e R\$ 904.896 (2021) referem-se a obrigações trabalhistas : Salários, Férias, e Rescisão .

### **11.1 OBRIGAÇÕES PREVIDENCIÁRIAS, SOCIAIS E TRIBUTÁRIAS**

Os valores de R\$ 936.396 (2022) e R\$ 593.999 (2021) referem-se a INSS, FGTS, IRRF, Contribuição Sindical sobre Folha de Pagamento a pagar e também IRRF, PIS, COFINS, CSLL e ISS (Terceiros a pagar).

## **12. ISENÇÃO PREVIDENCIÁRIA E FISCAIS**

Em atendimento ao parágrafo 1º do artigo 14º da Lei Complementar n.º187, de 16/12/2021, são demonstradas a seguir, os valores relativos a isenções previdenciárias, como se devido fosse, gozada durante o exercício:

<b>Descrição – Isenção de INSS</b>	<b>2022</b>	<b>2021</b>
Ordenados e salários	13.877.258	12.277.454
Percentual de contribuição devida (*)	27,80%	27,80%
<b>Total devido caso a entidade não gozasse de isenção</b>	<b>3.851.614</b>	<b>3.413.132</b>

(\*) INSS 20%, SESCO 1,5%, SENAC 1%, SEBRAE 0,60%, INCRA 0,20%, Sal. educação 2,5% e SAT 2%





ASSOCIAÇÃO DE PREVENÇÃO ATENDIMENTO ESPECIALIZADO E INCLUSÃO  
DA PESSOA COM DEFICIÊNCIA DE RIBEIRÃO PIRES – APRAESPI  
(CNPJ 57.621.377/0001-85)

Descrição – Isenção de COFINS	2022	2021
Receita bruta de Assistência Social	505.260	502.596
Receita bruta de Saúde	12.416.683	11.214.992
Receita bruta de Educação	9.149.740	7.903.181
<b>Total da receita bruta das atividades (**)</b>	<b>22.071.683</b>	<b>19.620.769</b>
Percentual da COFINS	3%	3%
<b>Total devido caso a entidade não gozasse de isenção</b>	<b>662.151</b>	<b>588.623</b>

(\*\*) Receitas incluem doações, convênios e outras, exceto sobre rendimentos financeiros

### 13. ASPECTOS FISCAIS

A Entidade, na condição de filantrópica sem finalidade lucrativa, goza de imunidade tributária no que se refere ao seu patrimônio, renda e serviços para o desenvolvimento de seus objetivos a qual foi constituída conforme consta em seu Estatuto Social, atendendo dessa forma aos requisitos legais que asseguram esta imunidade, estando sujeita à inspeção externa, auditoria, e aceitação pelas autoridades competentes por período variáveis de tempo e eventuais adicionais.

### 14. CONTINGÊNCIAS

No Exercício de 2021 a entidade procedeu a baixa do valor de R\$ 37.765 referente a pagamento de Processo no Ministério do Trabalho, conforme confirmação das transações através da comunicação direta com terceiros envolvidos e responsáveis jurídicos, não houve provisões referente a processos devido a sua classificação como probabilidade de perda possível.

Não há saldo final no Exercício de 2022 e de 2021.

### 15. COBERTURA DE SEGUROS

A entidade mantém seus bens móveis e imóveis segurados a valores julgados suficientes para cobertura de eventuais perdas e/ou danos.



ASSOCIAÇÃO DE PREVENÇÃO ATENDIMENTO ESPECIALIZADO E INCLUSÃO  
DA PESSOA COM DEFICIÊNCIA DE RIBEIRÃO PIRES – APRAESPI  
(CNPJ 57.621.377/0001-85)

### 16. TRABALHO VOLUNTÁRIO

Em face à aprovação da publicação em 21 de Setembro de 2012 da Resolução CFC Nº 1.409, aprovando a NBC ITG 2002 – Entidade sem Finalidade de Lucros, a Entidade reconheceu em 2022 pelo valor justo da prestação do serviço não remunerado do voluntariado o valor de R\$ 1.460.755 (1.336.549 em 2021). O valor ora realizado foi registrado em conta específica de receita e despesa.

### 17. CONTRATOS, CONVÊNIOS E SUBVENÇÕES

Nos exercícios de 2022 e 2021 a entidade firmou convênios originados de recursos federais, estaduais e municipais destinados ao custeio de programas de atendimentos nas áreas da saúde, educação e assistência social, sendo que tais gastos foram submetidos à prestação de contas aos órgãos competentes.

A coluna Verbas a Reconhecer refere-se a valores que estão reconhecidos em contas específicas do Passivo enquanto não são atendidos os requisitos para seu reconhecimento no resultado, conforme Resolução CFC Nº 1.409, que aprova a NBC ITG 2002.

#### 17.1 CURTO PRAZO

Descrição	Tipo	2022/2021 /2019	2022	2021	2019	Verbas a
		Contrato	Realizadas	Realizadas	Realizadas	Reconhecer
Conv. Pref. Mun. Rib. Pires Termo Nº 680/2022 (Ensino Infantil)	Cus./ Invest.	1.088.800	-	-	-	1.088.800
Conv. Gov. Federal "SAS" Termo Nº 041/2022	Custeio	205.200	205.200	-	-	-
Conv. Gov. Federal "SAS" Termo Nº 639/2022	Custeio	205.200	-	-	-	205.200
Conv. Est. Habil. Reab. Pess c/Defic. Termo Nº 040/2022	Custeio	176.742	176.742	-	-	-
Conv. Est. Habil. Reab. Pess c/Defic. Termo Nº 637/2022	Custeio	176.742	-	-	-	176.742
Incentivo CER IV 2022	Custeio	4.140.000	4.140.000	-	-	-



ASSOCIAÇÃO DE PREVENÇÃO ATENDIMENTO ESPECIALIZADO E INCLUSÃO  
DA PESSOA COM DEFICIÊNCIA DE RIBEIRÃO PIRES – APRAESPI  
(CNPJ 57.621.377/0001-85)

Descrição	Tipo	2022/2021	2022	2021	2019	Verbas a
		/2019	Realizadas	Realizadas	Realizadas	Reconhecer
Incentivo CER IV 2023	Custeio	4.140.000	-	-	-	4.140.000
Convênio Secretária Estado Educação 2022	Custeio	3.709.308	3.709.308	-	-	-
Convênio Secretária Estado Educação 2023	Custeio	3.649.773	-	-	-	3.649.773
Convênio Projeto Telemedicina 2019	Custeio	23.854	-	-	20.521	3.333
Conv. Prefeitura Municipal de Mauá	Custeio	2.253.960	2.228.427	-	-	25.533
Conv. Pref. Mun. Rib. Pires Educação Fund Ad. Nº 667/2022	Cus./ Invest.	1.700.588	-	-	-	1.700.588
MEC Dinheiro na Escola 2022	Cus./ invest.	72.820	-	-	-	72.820
Emenda Parlamentares	Cus./ Invest.	880.000	-	-	-	880.000
Pronas – Oficina Ortopédica	Cus./ Invest.	2.563.733	651.255	-	-	1.912.478
Pronas – AASI	Cus./ Invest.	2.321.664	358.197	-	-	1.963.467
<b>TOTAL</b>		<b>27.308.384</b>	<b>11.469.129</b>	<b>-</b>	<b>20.521</b>	<b>15.818.734</b>

### 17.2 LONGO PRAZO

Descrição	Tipo	2022/2021	2022	2021	Verbas a
		Contrato	Realizadas	Realizadas	Reconhecer
Conv. Pref. Mun. Rib. Pires Termo Ad. Nº 011/2022 (Ensino Infantil)	Cus./Invest.	783.025	753.726	-	29.299
Conv. Pref. Mun. Rib. Pires Educação Fund Ad. Nº 010/2022	Cus./Invest.	1.481.152	1.452.001	-	29.151
MEC Dinheiro na Escola 2021	Cus./Invest.	52.771	28.260	-	24.511
Recursos Aplicados no Ativo Permat.-Pronas Oficina	Cus./Invest.	477.639	24.204	-	453.435
Recursos Aplicados no Ativo Permat.-Prona AASI	Cus./Invest.	223.542	5.919	-	217.623
<b>TOTAL</b>		<b>3.018.129</b>	<b>2.264.110</b>	<b>-</b>	<b>754.019</b>



ASSOCIAÇÃO DE PREVENÇÃO ATENDIMENTO ESPECIALIZADO E INCLUSÃO  
DA PESSOA COM DEFICIÊNCIA DE RIBEIRÃO PIRES – APRAESPI  
(CNPJ 57.621.377/0001-85)

### 17.3 COMPOSIÇÃO LONGO PRAZO NO BALANÇO

Total contratos, convênios e subvenções 2022/2021	754.019
Total contratos, convênios e subvenções exercícios anteriores	327.760
<b>Total</b>	<b>1.081.779</b>

**18. CONTRATOS, CONVÊNIOS E COOPERAÇÕES** : Nos exercícios de 2022 e 2021 a entidade firmou convênios com Entidades privadas, destinados ao custeio de programas de atendimentos nas áreas da saúde, educação e assistência social, sendo que tais gastos foram submetidos à prestação de contas aos órgãos competentes. A coluna Verbas a Reconhecer refere-se a valores que estão reconhecidos em contas específicas do Passivo enquanto não são atendidos os requisitos para seu reconhecimento no resultado, conforme Resolução CFC Nº 1.409, que aprova a NBC ITG 2002.

#### 18.1 CURTO PRAZO

Descrição	Tipo	2022/ 2021/ 2019	2022	2021	2020	2019	Verbas a
		Contrat o	Realizadas	Realizadas	Realizadas	Realizadas	Reconhecer
Termo de Cooperação – Ministério Público do Trabalho	Custeio	72.000	18.000	18.000	18.000	3.000	15.000
Convênio COOP – Cooperativa de Consumo 2021	Cus./ Invest.	57.000	-	-	-	-	57.000
<b>TOTAL</b>		<b>129.000</b>	<b>18.000</b>	<b>18.000</b>	<b>18.000</b>	<b>3.000</b>	<b>72.000</b>

#### 18.2 LONGO PRAZO

Descrição	Tipo	2022/2021	2022	2021	Verbas a
		Contrato	Realizadas	Realizadas	Reconhecer
Convênio Fundação Salvador Arena 2021	Cus./ Invest.	359.621	28.144	-	331.477
<b>TOTAL</b>		<b>359.621</b>	<b>28.144</b>	<b>-</b>	<b>331.477</b>



ASSOCIAÇÃO DE PREVENÇÃO ATENDIMENTO ESPECIALIZADO E INCLUSÃO  
DA PESSOA COM DEFICIÊNCIA DE RIBEIRÃO PIRES – APRAESPI  
(CNPJ 57.621.377/0001-85)

### 18.3 COMPOSIÇÃO LONGO PRAZO NO BALANÇO

Total contratos, convênios e cooperações 2022/2021	331.477
Total contratos, convênios e cooperações exercícios anteriores	367.274
<b>Total</b>	<b>698.751</b>

### 19. PATRIMÔNIO LÍQUIDO

Representa o patrimônio inicial acrescido dos Superávits ou diminuído dos Déficits e ajustes apurados anualmente desde a data de sua constituição. No Exercício de 2022 a Entidade procedeu o ajuste das antecipações do convênio SUS BPA/MAC na conta de Ajuste de Exercícios Anteriores no valor de R\$ 753.562, referente a saldos remanescentes de valores não apropriados no resultado em exercícios anteriores. A Entidade recebeu conforme Escritura em 18/11/2020 Doação de 01 Imóvel classificado em Ajuste de Avaliação Patrimonial (contrapartida Investimentos) a qual foi atribuído para efeitos fiscais o valor de R\$ 231.087. Após aprovação da Assembleia Geral o resultado apurado em cada período é incorporado ao Patrimônio Social.

Descrição	2022	2021
Patrimônio Social	6.149.266	6.449.619
Déficit/Superávit do Exercício	(285.121)	(85.883)
Ajustes de Exercícios Anteriores	753.562	(214.471)
Ajuste de Avaliação Patrimonial	-	-
<b>Totais</b>	<b>6.617.707</b>	<b>6.149.266</b>

### 20. NOTA DA ADMINISTRAÇÃO

A APRAESPI vem honrando os compromissos do empréstimo junto ao BNDES de 2015, pagando parcelas mensais que compromete a já reduzida verba do SUS.

Infelizmente o que vem impactando a entrada de Receitas na área da Educação é a redução de vagas conveniadas. Na área da Saúde, a Tabela SUS não aumenta o valor dos recebimentos há vinte anos e o valor do CER IV (recurso recebido do Ministério da Saúde), desde o ano de 2012 é o mesmo valor.

Na área da Assistência Social, o valor recebido do percapita, convênio com o Governo Federal, é o mesmo há 30 anos.

## **RELATÓRIO DOS AUDITORES INDEPENDENTES SOBRE AS DEMONSTRAÇÕES CONTÁBEIS**

**À Diretoria da**

**Associação de Prevenção, Atendimento Especializado e Inclusão da Pessoa com  
Deficiência de Ribeirão Pires – APRAESPI  
Ribeirão Pires, SP**

### **Opinião**

Examinamos as demonstrações contábeis da **Associação de Prevenção, Atendimento Especializado e Inclusão da Pessoa com Deficiência de Ribeirão Pires - APRAESPI**, que compreendem o balanço patrimonial em 31 de dezembro de 2022 e as respectivas demonstrações do resultado, das mutações do patrimônio líquido e dos fluxos de caixa para o exercício findo naquela data, bem como as correspondentes notas explicativas, incluindo o resumo das principais práticas contábeis.

Em nossa opinião as demonstrações contábeis acima referidas apresentam adequadamente, em todos os aspectos relevantes, a posição patrimonial e financeira da **Associação de Prevenção, Atendimento Especializado e Inclusão da Pessoa com Deficiência de Ribeirão Pires - APRAESPI** em 31 de dezembro de 2022, o desempenho de suas operações e os seus fluxos de caixa para o exercício findo naquela data, de acordo com as práticas contábeis adotadas no Brasil.

### **Base para Opinião**

Nossa auditoria foi conduzida de acordo com as normas brasileiras e internacionais de auditoria. Nossas responsabilidades, em conformidade com tais normas, estão descritas na seção a seguir intitulada “Responsabilidades do auditor pela auditoria das demonstrações contábeis”. Somos independentes em relação à Entidade, de acordo com os princípios éticos relevantes previstos no Código de Ética Profissional do Contador e nas normas profissionais emitidas pelo Conselho Federal de Contabilidade, e cumprimos com as demais responsabilidades éticas de acordo com essas normas. Acreditamos que a evidência de auditoria obtida é suficiente e apropriada para fundamentar nossa opinião.

### **Responsabilidade da administração sobre as demonstrações contábeis**

A administração da Entidade é responsável pela elaboração e adequada apresentação dessas demonstrações contábeis de acordo com as práticas contábeis adotadas no Brasil e pelos controles internos que ela determinou como necessários para permitir a elaboração de demonstrações contábeis livres de distorção relevante, independentemente se causada por fraude ou erro.

# Cokinos Auditores

A member of  
mgi worldwide

## **Responsabilidade do auditor pela auditoria das demonstrações contábeis**

Nossos objetivos são obter segurança razoável de que as demonstrações contábeis, tomadas em conjunto, estão livres de distorção relevante, independentemente se causada por fraude ou erro, e emitir relatório de auditoria contendo nossa opinião. Segurança razoável é um alto nível de segurança, mas não uma garantia de que a auditoria realizada de acordo com as normas brasileiras e internacionais de auditoria sempre detectam as eventuais distorções relevantes existentes. As distorções podem ser decorrentes de fraude ou erro e são consideradas relevantes quando, individualmente ou em conjunto, possam influenciar, dentro de uma perspectiva razoável, as decisões econômicas dos usuários tomadas com base nas referidas demonstrações contábeis.

Como parte da auditoria realizada de acordo com as normas brasileiras e internacionais de auditoria, exercemos julgamento profissional e mantemos ceticismo profissional ao longo da auditoria. Além disso

- Identificamos e avaliamos os riscos de distorção relevante nas demonstrações contábeis, independentemente se causada por fraude ou erro, planejamos e executamos procedimentos de auditoria em resposta a tais riscos, bem como obtivemos evidência de auditoria apropriada e suficiente para fundamentar nossa opinião. O risco de não detecção de distorção relevante resultante de fraude é maior do que o proveniente de erro, já que a fraude pode envolver o ato de burlar os controles internos, conluio, falsificação, omissão ou representações falsas intencionais.
- Obtemos entendimento dos controles internos relevantes para a auditoria para planejarmos procedimentos de auditoria apropriados às circunstâncias, mas, não, com o objetivo de expressarmos opinião sobre a eficácia dos controles internos da Companhia.
- Avaliamos a adequação das políticas contábeis utilizadas e a razoabilidade das estimativas contábeis e respectivas divulgações feitas pela administração.
- Concluimos sobre a adequação do uso, pela administração, da base contábil de continuidade operacional e, com base nas evidências de auditoria obtidas, se existe incerteza relevante em relação a eventos ou condições que possam levantar dúvida significativa em relação à capacidade de continuidade operacional da Entidade. Se concluímos que existe incerteza relevante, devemos chamar atenção em nosso relatório de auditoria para as respectivas divulgações nas demonstrações contábeis ou incluir modificação em nossa opinião, se as divulgações forem inadequadas. Nossas conclusões estão fundamentadas nas evidências de auditoria obtidas até a data de nosso relatório. Todavia, eventos ou condições futuras podem levar a Entidade a não mais se manter em continuidade operacional.
- Avaliamos a apresentação geral, a estrutura e o conteúdo das demonstrações contábeis, inclusive as divulgações e se as demonstrações contábeis representam as correspondentes transações e os eventos de maneira compatível com o objetivo de apresentação adequada.


# Cokinos Auditores

A member of  
**mg**worldwide

Comunicamo-nos com os responsáveis pela administração a respeito, entre outros aspectos, do alcance planejado, da época da auditoria e das constatações significativas de auditoria, inclusive as eventuais deficiências significativas nos controles internos que identificamos durante nossos trabalhos.

São Paulo, 30 de maio de 2023.

*Cokinos & Associados*  
**COKINOS & ASSOCIADOS**  
Auditores Independentes S/S  
CRC-2SP 15.753/O-0

  
**EDSON JOSÉ DA SILVA**  
Contador  
CRC-1SP251112/O-9  
CNAI 2211





ASSOCIAÇÃO DE PREVENÇÃO ATENDIMENTO ESPECIALIZADO E INCLUSÃO  
DA PESSOA COM DEFICIÊNCIA DE RIBEIRÃO PIRES – APRAESPI  
CNPJ: 57.621.377/0001-85

### PARECER DO CONSELHO FISCAL

Nós, abaixo assinados, membros do Conselho Fiscal da **Associação de Prevenção, Atendimento Especializado e Inclusão da Pessoa com Deficiência de Ribeirão Pires**, tendo procedido ao exame do Balanço Patrimonial e demais Demonstrações Contábeis, referente ao exercício findo em 31 de dezembro de 2022, declaramos ter encontrado tudo em ordem e de acordo com a escrituração pelo que somos de parecer que ficaram aprovados.

Ribeirão Pires, 26 de maio de 2023.

JOSÉ ALVES DE SOUZA MACHADO  
C.P.F nº. 597.306.688-68

CECÍLIO MENDES DA SILVA  
CPF nº. 953.183.308-78

AMANDA PAOLA FELIX DA SILVA  
C.P.F nº. 306.859.718-80

ANTONIO CARLOS CARVALHO DA SILVA  
C.P.F nº 608.405.798-53