

ASSOCIAÇÃO DE PREVENÇÃO, ATENDIMENTO ESPECIALIZADO E INCLUSÃO DA PESSOA C/DEFICIÊNCIA DE RIBEIRÃO PIRES (APRAESPI)

CNPJ 57.621.377/0001-85

BALANÇO PATRIMONIAL - FIMDOS EM 31 DE DEZEMBRO DE 2021 e 2020
(em unidades de Real)

ATIVO	NOTA	REAIS 31/12/2021	REAIS 31/12/2020	PASSIVO	NOTA	REAIS 31/12/2021	REAIS 31/12/2020
Ativo Circulante				Passivo Circulante			
Caixa e Equivalentes de Caixa				Obrigações Trabalhistas, Sociais e Tributárias	11	1.498.895	1.315.789
Caixa	4	278.066	3.805.519	Obrigações Trabalhistas	11.1	904.896	937.582
Bancos e Aplicações Financeiras	4	276.479	3.804.019	Obrigações Previdenciárias, Sociais e Tributárias		593.999	378.207
Créditos/Estoques/Despesas a Apropriar				Contas a Pagar/Empréstimo Bancário		2.597.318	1.871.323
Convênios a Receber	5	8.718.842	10.858.625	Contas a Pagar		345.311	146.070
Créditos a Receber	5	7.874.797	9.663.760	Antecipação SUS BPA/MAC	9	753.562	0
Adiantamentos a Funcionários		14.396	18.280	Fornecedores - Aparelhos Auditivos e Próteses	10	290.903	462.210
Outros Adiantamentos		189.598	269.343	Empréstimo Bancário		1.207.542	1.263.042
Estoque de Material de Consumo	8	86.269	20.333	Contratos, Convênios, Subvenções a Reconhecer/Restituir			
Despesas a Apropriar	6	270.204	383.784	Antecipação SUS BPA/MAC		7.191.226	9.748.822
Juros s/Empréstimo Bancário a Apropriar	10	76.675	238.722	Termo de Cooperação - Minist. Público do Trabalho		0	645.011
		206.902	262.402	Cooperativa de Consumo - Coop		0	51.000
Ativo Não Circulante				Conv. Secretaria da Saúde do Estado SP	17.1	0	15.000
Realizável a Longo Prazo				Conv. Prefeitura Municipal de Mauá 2019/2021	17.1	0	100.000
Juros s/Empréstimo Bancário a Apropriar	10	11.626.692	559.692	Convênio Projeto - Telemedicina	17.1	3.333	3.333
Depósitos Judiciais	7	169.848	343.015	Convênio Secretaria Estado Educação	17.1	2.995.122	2.913.985
Bancos e Aplicações Financeiras	4	48.981	216.677	Fundo Municipal de Saúde de Rio Grande da Serra	17.1	0	2.193
		11.407.863	0	Incentivo - CER IV	17.1	4.140.000	4.140.000
Investimentos				MEC - Dinheiro na Escola	17.1	52.771	0
Imóveis	18	231.087	231.087	Contratos, Convênios, Cooperações a Reconhecer/Restituir			
		231.087	231.087	Contratos, Convênios, Cooperações a Reconhecer/Restituir	18.1	392.621	0
						392.621	0
Permanente				Passivo Não Circulante			
Imobilizado - Sem Restrição				Exigível a Longo Prazo			
Imobilizações (Assistência Social, Saúde e Educação)	7	11.347.168	11.582.489	Empréstimo Bancário	10	2.171.128	3.344.935
(-) Depreciação Acumulada (Assistência Social, Saúde e Educação)	7	10.444.238	10.812.761	Obrigações de Terceiros	14	2.171.128	3.344.935
(-) Perda Por Desvalorização (Assistência Social, Saúde e Educação)	7.1	-4.562.923	-3.946.888	Processos Judiciais		4.477	37.765
		-9.129	-9.129	Depósitos Judiciais		0	37.765
Intangível - Sem Restrição				Contratos, Convênios, Cooperações a Reconhecer/Restituir			
Software/Direito Uso (Assistência Social, Saúde e Educação)	7	0	0	Contratos, Convênios, Cooperações a Reconhecer/Restituir	17.3	11.806.129	4.269.158
(-) Amortização Acumulada (Assistência Social, Saúde e Educação)	7	-465.739	-465.739	Contratos, Convênios, Cooperações a Reconhecer/Restituir			
		-465.739	-465.739	Contratos, Convênios, Cooperações a Reconhecer/Restituir	18.3	390.796	0
Imobilizado - Com Restrição				Patrimônio Social Líquido			
Imobilizações (Assistência Social, Saúde e Educação)	7	902.931	769.728	Patrimônio Social	19	6.149.266	6.449.619
(-) Depreciação Acumulada (Assistência Social, Saúde e Educação)	7	-1.781.585	-1.552.095	Ajuste de Avaliação Patrimonial	19	3.128.655	2.866.737
(-) Perda Por Desvalorização (Assistência Social, Saúde e Educação)	7.1	-860.485	-764.198	Ajuste de Exercícios Anteriores	19	8.275.290	8.275.290
		-18.169	-18.169	Deficit Acumulado	19	-214.471	261.918
				Superávit do Exercício 2020	19	-4.954.326	-5.421.433
				Deficit do Exercício 2021	19	0	467.107
					19	-85.883	0
Contas de Compensação				Contas de Compensação			
Bens em Comodato		148.483	148.483	Bens em Comodato		148.483	148.483
		148.483	148.483	TOTAL DO PASSIVO		32.350.339	27.185.894
TOTAL DO ATIVO		32.350.339	27.185.894				

As Notas Explicativas são parte integrante destas Demonstrações Contábeis.

JEFFERSON LUIS PINTO DA FONSECA
PRESIDENTE

Jefferson Luis Pinto da Fonseca

ALINE TORRES DAS NEVES
CONTADORA
CRC ISP-26547/0-6

Aline Torres das Neves

Aline Torres das Neves
Contadora
CRC SP-265147/0-6

Aline Torres das Neves

**ASSOCIAÇÃO DE PREVENÇÃO, ATENDIMENTO ESPECIALIZADO E INCLUSÃO
DA PESSOA COM DEFICIÊNCIA DE RIBEIRÃO PIRES (APRAESPI)**

CNPJ: 57.621.377/0001-85

DEMONSTRAÇÃO DO RESULTADO DOS EXERCÍCIOS FINDOS EM 31 DE DEZEMBRO DE 2021 E 2020

(Em unidades de Real)

Assistência Social	NOTA	31/12/2021	31/12/2020
Receita Bruta Secretaria de Ação Social - SAS		205.212	205.198
Convênio Secretaria Ação Social - SAS		205.200	205.200
Rendimento Aplicações Financeiras		12	-2
Despesas Operacionais Secretaria de Ação Social - SAS		-208.182	-210.065
Ordenados e Salários		-195.938	-198.485
Generos Alimentícios		0	-2.141
Material de Consumo		-12.245	-9.438
Resultado Operacional Secretaria de Ação Social - SAS		-2.971	-4.866
Receita Bruta Conv. Municipal/Proteção Social Especial		618	0
Convênio Pref.Munic.Est.Tur.Rib.Pires - Proteção Social Especial		603	0
Rendimento Aplicações Financeiras		15	0
Despesas Operacionais Conv. Municipal/Proteção Social Especial		-818	0
Manutenção e Conservação Predial		-600	0
Depreciação do Imobilizado		-217	0
Resultado Operacional Conv. Municipal/Proteção Social Especial		-200	0
Receita Bruta Conv.Est.Habilitação Reabilitação Pessoa c/ Deficiência		176.749	176.756
Convênio Estadual Habilitação e Reabilitação Pessoa c/ Deficiência		176.742	176.742
Rendimento Aplicações Financeiras		7	14
Despesas Operacionais Conv.Est.Habilitação Reabilitação Pessoa c/ Deficiência		-182.559	-179.567
Ordenados e Salários		-114.241	-126.465
Material de Limpeza / Higiene		-24.621	-18.830
Gêneros Alimentícios		-21.176	-14.375
Material Didático		-22.520	-19.510
Consumo de Combustível		0	-387
Resultado Operacional Conv.Est.Habilitação Reabilitação Pessoa c/ Deficiência		-5.810	-2.811
Receita Bruta - Demais Receitas Assistência Social		120.547	123.451
Receitas de doações -Assistência Social		79.086	86.327
Receitas de Promoção -Assistência Social		22.200	15.271
Outras Receitas -Assistência Social		18.326	21.039
Receitas Financeiras Assistência Social		935	815
Receita Gratuidade - Assistência Social	12	94.648	100.216
(-) Despesas com Gratuidade - Previdência Social	12	-94.648	-100.216
Receita Trabalho Voluntário - Assistência Social	16	2.146	1.963
(-) Despesas Trabalho Voluntário	16	-2.146	-1.963
Despesas Operacionais - Demais Despesas Assistência Social		-113.437	-105.569
Despesas c/Pessoal		-99.816	-88.049
Despesas Gerais Administrativas		-1.167	-3.310
Despesas Manutenção Patrimonial		-515	-323
Despesas Consumo Materiais e Serviços		-1.478	-3.145
Despesas Tributárias		-5	-13
Despesas Financeiras		-538	-546
Despesas Apoio Geral /Outras Despesas		-9.918	-10.183
Resultado Operacional Demais Receitas e Despesas Assistência Social		7.110	17.881
= Superávit /Déficit Assistência Social		-1.871	10.204

**ASSOCIAÇÃO DE PREVENÇÃO, ATENDIMENTO ESPECIALIZADO E INCLUSÃO
DA PESSOA COM DEFICIÊNCIA DE RIBEIRÃO PIRES (APRAESPI)**

CNPJ: 57.621.377/0001-85

DEMONSTRAÇÃO DO RESULTADO DOS EXERCÍCIOS FINDOS EM 31 DE DEZEMBRO DE 2021 E 2020
(Em unidades de Real)

Saúde	NOTA	31/12/2021	31/12/2020
Receita Bruta Convênio SUS BPA-MAC-FAEC/Incentivo CER IV		10.461.425	10.422.869
SUS BPA/MAC/FAEC		6.322.791	6.283.049
(-) Glosas SUS BPA/MAC		-1.366	-181
Incentivo CER IV		4.140.000	4.140.000
Despesas Operacionais Convênio SUS BPA-MAC-FAEC/Incentivo CER IV		-11.159.723	-11.093.257
Custos Gerais		-1.071.915	-1.076.482
Despesas c/Pessoal		-7.155.929	-6.816.267
Despesas Gerais Administrativas		-705.538	-766.457
Despesas Manutenção Patrimonial		-313.241	-668.938
Despesas Consumo Materiais e Serviços		-898.647	-686.093
Despesas Tributárias		-3.324	-8.607
Despesas Financeiras		-325.046	-376.382
Despesas Apoio Geral /Outras Despesas		-686.082	-694.029
Resultado Operacional Convênio SUS BPA-MAC-FAEC/Incentivo CER IV		-698.297	-670.388
Receita Bruta Conv.COOP - Cooperativa de Consumo		2.537	0
Convênio COOP - Cooperativa de Consumo		2.537	0
Despesas Operacionais Conv.COOP - Cooperativa de Consumo		-2.926	0
Depreciação e Amortização		-2.926	0
Resultado Operacional Conv.COOP - Cooperativa de Consumo		-389	0
Receita Bruta Conv.Secretaria da Saúde do Estado SP		100.000	110.000
Convênio Secretaria da Saúde do Estado SP		100.000	110.000
Despesas Operacionais Conv.Secretaria da Saúde do Estado SP		-100.000	-110.000
Material Médico e Hospitalar		0	-58.066
Materiais de Consumo		-100.000	-51.934
Resultado Operacional Conv.Secretaria da Saúde do Estado SP		0	0
Receita Bruta - Demais Receitas Saúde		650.978	957.641
Receitas de doações - Saúde		496.908	836.093
Receitas de Promoção - Saúde		66.508	36.242
Outras Receitas -Saúde		84.929	83.794
Receitas Financeiras Saúde		2.633	1.512
Receita Gratuidade - Saúde		1.720.635	1.627.962
(-) Despesas com Gratuidade - Previdência Social	12	-1.720.635	-1.627.962
Receita Trabalho Voluntário - Saúde	16	1.297.285	1.351.911
(-) Despesas Trabalho Voluntário	16	-1.297.285	-1.351.911
Demais Despesas Operacionais Saúde		-3.950	-5.851
Outras Despesas - Saúde		-3.950	-5.851
Resultado Operacional Demais Receitas e Despesas Saúde		647.028	951.791
= Superávit /Déficit Saúde		-51.658	281.403








**ASSOCIAÇÃO DE PREVENÇÃO, ATENDIMENTO ESPECIALIZADO E INCLUSÃO
DA PESSOA COM DEFICIÊNCIA DE RIBEIRÃO PIRES (APRAESPI)**

CNPJ: 57.621.377/0001-85

DEMONSTRAÇÃO DO RESULTADO DOS EXERCÍCIOS FINDOS EM 31 DE DEZEMBRO DE 2021 E 2020

(Em unidades de Real)

Educação	NOTA	31/12/2021	31/12/2020
Receita Bruta Convênio Prefeitura Municipal Mauá		1.878.300	1.878.303
Convênio Prefeitura Municipal Mauá		1.878.300	1.878.300
Rendimento Aplicações Financeiras		0	3
Despesas Operacionais Convênio Prefeitura Municipal Mauá		-1.878.300	-1.879.216
Ordenados e Salários		-1.625.034	-1.427.983
FGTS		-131.423	-114.267
Consumo Gás de Cozinha		-4.350	-4.500
Material Didático/Pedagógico		-45.833	-216.538
Materiais Descartáveis		0	-5.776
Generos Alimentícios		-10.287	-13.762
Manutenção e Conservação Predial		-16.382	-42.401
Materiais limpeza/Higiene		-38.491	-53.990
Serviços		-6.500	0
Resultado Operacional Convênio Prefeitura Municipal Mauá		0	-914
Receita Bruta MEC Dinheiro na Escola		0	18.874
MEC Dinheiro na Escola			18.866
Rendimento Aplicações Financeiras			8
Despesas Operacionais MEC Dinheiro na Escola		0	-18.874
Material Pedagógico			-17.470
Depreciação Imobilizado			-1.404
Meterial de Consumo			0
Resultado Operacional MEC Dinheiro na Escola		0	-0
Receita Bruta Convênio Secretaria Estado e Educação		2.927.659	2.872.513
Convênio Secretaria Estado e Educação		2.913.985	2.870.602
Rendimento Aplicações Financeiras		13.674	1.910
Despesas Operacionais Convênio Secretaria Estado e Educação		-2.928.597	-2.874.466
Ordenados e Salários		-1.791.236	-1.885.398
Férias		-224.567	-202.657
13º Salario		-165.305	-169.116
FGTS		-174.488	-180.216
Consumo de Energia Elétrica		-85.945	-57.810
Despesa c/ Telefone		-17.351	-14.450
Consumo de Água e Esgoto		-48.319	-27.075
Materiais Limpeza e Higiene Pessoal		-116.974	-72.017
Materiais Pedagógico		-299.130	-265.728
Manutenção e Conservação Predial		-5.283	0
Resultado Operacional Convênio Secretaria Estado e Educação		-938	-1.954
Receita Bruta Conv.Pref.Munic.Est.Tur.Rib.Pires Atendimento Educação Infantil		530.141	533.816
Convênio Pref.Munic.Est.Tur.Rib.Pires		530.141	533.816
Despesas Operacionais Conv.Pref.Munic.Est.Tur.Rib.Pires Atend.Educação Infantil		-531.613	-539.482
Ordenados e Salários		-391.813	-386.431
Materiais Didáticos		-42.908	-102.350
Material de Limpeza e Higiene		-49.371	-17.280
Manutenção e Conservação Predial		-39.222	-32.719
Depreciações e Amortizações		-1.654	-702
Gêneros Alimentícios		-6.644	0
Resultado Operacional Conv.Pref.Munic.Est.Tur.Rib.Pires Atend.Educação Infantil		-1.472	-5.666

**ASSOCIAÇÃO DE PREVENÇÃO, ATENDIMENTO ESPECIALIZADO E INCLUSÃO
DA PESSOA COM DEFICIÊNCIA DE RIBEIRÃO PIRES (APRAESPI)**

CNPJ: 57.621.377/0001-85

DEMONSTRAÇÃO DO RESULTADO DOS EXERCÍCIOS FINDOS EM 31 DE DEZEMBRO DE 2021 E 2020
(Em unidades de Real)

Educação	NOTA	31/12/2021	31/12/2020
Receita Bruta Conv.Pref.Munic.Est.Tur.Rib.Pires Atend. Educação Fundamental		1.293.989	1.267.349
Convênio Pref.Munic.Est.Tur.Rib.Pires		1.293.989	1.267.349
Despesas Operacionais Conv.Pref.Munic.Est.Tur.Rib.Pires Atend.Educ.Fund.		-1.295.116	-1.273.433
Ordenados e Salários		-1.079.731	-1.033.782
FGTS		-85.650	-82.705
Materiais Didáticos		-35.111	-85.420
Depreciação do Imobilizado		-2.757	-972
Manutenção e Conservação Predial		-48.456	-38.883
Materiais de Higiene		0	-965
Materiais de Limpeza		-43.412	-16.235
Genêros Alimentícios		0	-14.471
Resultado Operacional Conv.Pref.Munic.Est.Tur.Rib.Pires Atend.Educação Fund.		-1.128	-6.084
Receita Bruta - Demais Receitas Educação		1.291.724	1.178.353
Receitas de Doações -Educação		896.143	840.660
Receitas de Promoção - Educação		250.844	148.358
Outras Receitas - Educação		134.805	183.146
Receitas Financeiras - Educação		9.932	6.189
Receita Gratuidade - Educação		1.597.849	1.553.724
(-) Despesas com Gratuidade - Previdência Social	12	1.597.849	1.553.724
Receita Trabalho Voluntário - Educação	12	-1.597.849	-1.553.724
Receita Trabalho Voluntário - Educação	16	37.118	33.755
(-) Despesas Trabalho Voluntário	16	-37.118	-33.755
Despesas Operacionais - Demais Despesas Educação		-1.320.541	-988.236
Despesas c/Pessoal		-965.785	-845.072
Despesas Gerais Administrativas		-192.729	-20.819
Despesas Manutenção Patrimonial		-8.901	-6.486
Despesas Consumo Materiais e Serviços		-66.102	-32.829
Despesas Tributárias		-95	-215
Despesas Financeiras		-9.300	-9.408
Despesas Apoio Geral /Outras Despesas		-77.628	-73.408
Resultado Operacional Demais Receitas e Despesas Educação		-28.816	190.117
= Superávit /Déficit Educação		-32.354	175.500
= Superávit /Déficit do Exercício		-85.883	467.107

As Notas Explicativas são parte integrante Destas Demonstrações Contábeis.

Jeferson Luis Pinto da Fonseca
Jeferson Luis Pinto da Fonseca
Presidente

Aline Torres das Neves
Contadora
CRC 1SP-265147/O-6

Aline Torres das Neves

Aline Torres das Neves
Contadora
CRC SP-265147/O-6

J.P. *mf*

**ASSOCIAÇÃO DE PREVENÇÃO, ATENDIMENTO ESPECIALIZADO E INCLUSÃO
DA PESSOA COM DEFICIÊNCIA DE RIBEIRÃO PIRES (APRAESPI)**
CNPJ: 57.621.377/0001-85

DEMONSTRAÇÃO DOS FLUXOS DE CAIXA FINDOS EM 31 DE DEZEMBRO DE 2021 e 2020
(Método Indireto)
(Em unidades de Real)

	31/12/2021	31/12/2020
ATIVIDADES OPERACIONAIS		
Superávit/déficit líquido	-85.883	467.107
Ajustes para conciliar o resultado para fluxo de caixa	464.564	787.253
Depreciação e amortização	531.111	581.098
Ajustes depreciação	181.211	-13.401
Contingências	-33.288	-42.362
Ajustes de exercício anterior	-214.471	261.918
Variações no Capital Circulante	8.867.175	3.644.304
Contas a Receber	1.792.846	4.801.377
Adiantamentos	13.809	-97.187
Estoques	115.580	-181.263
Outros Créditos	-	319.282
Despesas Antecipadas	217.547	-49.232
Fornecedores	-171.308	-460.291
Obrigações Trabalhistas	37	-311.829
Obrigações Sociais	153.912	-167.567
Obrigações Fiscais a Recolher	64.513	7.002
Férias e encargos a pagar	-35.356	78.598
Recursos de projetos em execução	6.516.354	-331.926
Outras contas a pagar	199.240	37.342
Caixa líquido gerado nas atividades operacionais	9.245.856	4.898.664
ATIVIDADES DE INVESTIMENTO		
Aquisições de bens no imobilizado ao custo	-523.060	-172.752
Baixa de bens no imobilizado	46.059	-259.585
Variações de realizável a longo prazo	-11.067.000	256.214
Caixa líquido consumido nas atividades de investimento	-11.544.002	-176.124
ATIVIDADES DE FINANCIAMENTO		
Amortização de financiamento	-1.229.307	-958.343
Caixa líquido consumido nas atividades de financiamento	-1.229.307	-958.343
Variação de caixa e equivalentes de caixa	-3.527.453	3.764.198
Caixa e equivalentes de caixa no início do exercício	3.805.519	41.321
Caixa e equivalentes de caixa no final do exercício	278.066	3.805.519
Variação de caixa e equivalentes de caixa	-3.527.453	3.764.198

As Notas Explicativas são parte integrante destas Demonstrações Contábeis.

Jeferson Luis Pinto da Fonseca
Jeferson Luis Pinto da Fonseca
Presidente

Aline Torres das Neves
Aline Torres das Neves
Contadora
CRC 1SP-265147/O-6
Aline Torres das Neves
Aline Torres das Neves
Contadora
CRC SP-265147/O-6

J.P.

mf

DEMONSTRAÇÃO DAS MUTAÇÕES DO PATRIMÔNIO LÍQUIDO FINDOS EM 31 DE DEZEMBRO DE 2021 e 2020
 (Em unidades de Real)

Saldos iniciais em 01/01/2020	Patrimônio Social	Ajuste de Avaliação Patrimonial	Superávit /Déficit	Total do Patrimônio Social Líquido
	2.866.737	8.044.202	-5.421.433	5.489.507
Movimentação do Período				
Superávit /Déficit do Período			467.107	467.107
Ajuste de Exercícios Anteriores	261.918			261.918
Ajuste de Avaliação Patrimonial		231.087		231.087
Saldos finais em 31/12/2020	3.128.655	8.275.290	-4.954.326	6.449.619
Superávit /Déficit do Período			-85.883	-85.883
Ajuste de Exercícios Anteriores	-214.471			-214.471
Ajuste de Avaliação Patrimonial				-
Saldos finais em 31/12/2021	2.914.185	8.275.290	-5.040.209	6.149.266

As Notas Explicativas são parte integrante destas Demonstrações Contábeis.

Jeferson Luis Pinto da Fonseca
 Jeferson Luis Pinto da Fonseca
 Presidente

Aline Torres das Neves
 Contadora

Aline Torres das Neves
 Aline Torres das Neves
 Contadora
 CRC SP-265147/O-6



ASSOCIAÇÃO DE PREVENÇÃO ATENDIMENTO ESPECIALIZADO E INCLUSÃO
DA PESSOA COM DEFICIÊNCIA DE RIBEIRÃO PIRES – APRAESPI
(CNPJ 57.621.377/0001-85)

**NOTAS EXPLICATIVAS ÀS DEMONSTRAÇÕES CONTÁBEIS DO
EXERCÍCIO FINDO EM 31 DE DEZEMBRO DE 2021 E 2020**
(em unidade de Real)

1. ATIVIDADE OPERACIONAL

A APRAESPI (**Associação de Prevenção, Atendimento Especializado e Inclusão da Pessoa com deficiência**) de Ribeirão Pires, é uma Entidade filantrópica, sem fins lucrativos, que tem como objetivo principal a promoção dos direitos sociais, a partir do desenvolvimento de iniciativas nas áreas de saúde, educação e assistência social, atendendo aos seus usuários de forma cem por cento (100%) gratuita. A Associação é reconhecida como Entidade de Utilidade Pública. A renovação da Certificação de Entidade Beneficente de Assistência Social (CEBAS) aguarda análise dos seguintes Processos: Nº 25000.226764/2018-91, (Período de 2019 à 2021) e Nº 235874.0129310/2021 (Período de 2022 à 2024).

2. APRESENTAÇÃO DAS DEMONSTRAÇÕES CONTÁBEIS

As demonstrações contábeis foram autorizadas para emissão em 11 de Março de 2022. São apresentadas em conformidade com as práticas contábeis do Brasil, as normas contábeis brasileiras, considerando os pronunciamentos técnicos, orientações e interpretações emitidas pelo Comitê de Pronunciamentos Contábeis - CPC e a legislação específica emanada pela NBC TG 1000 (aplicável a empresas de pequeno e médio porte) e a Resolução C.F.C nº 1.409 de 21/09/12, que aprovou a ITG 2002 relativa a entidades sem finalidade de lucros.

3. SUMÁRIO DAS PRINCIPAIS PRÁTICAS CONTÁBEIS

A base de preparação e apresentação destas demonstrações contábeis foi elaborada como já mencionado, em conformidade com a ITG 2002 e a NBC TG 1000, que requerem o uso de certas estimativas contábeis e o exercício de julgamento por parte da Administração no processo de aplicação das políticas contábeis, não havendo, todavia, áreas ou situações de maior complexidade que requeiram maior nível de julgamento ou estimativas significativas para as demonstrações contábeis.

a) Moeda funcional e de apresentação – As demonstrações contábeis são apresentadas em Reais, que é a moeda funcional da Entidade.

b) Os Ativos e Passivos são demonstrados pelos valores conhecidos ou calculáveis, acrescidos, quando aplicável, dos correspondentes encargos financeiros ou variações monetárias incorridas até a data do encerramento do exercício social;



ASSOCIAÇÃO DE PREVENÇÃO ATENDIMENTO ESPECIALIZADO E INCLUSÃO
DA PESSOA COM DEFICIÊNCIA DE RIBEIRÃO PIRES – APRAESPI
(CNPJ 57.621.377/0001-85)



- c) As receitas e despesas são registradas pelo regime de competência, exceto as doações espontâneas que por sua vez são reconhecidas no momento de seu efetivo recebimento.
- d) Os valores realizáveis e exigíveis em prazos inferiores a 360 dias, são classificados como ativos ou passivos circulantes;
- e) Os valores a receber são registrados inicialmente por valores históricos, deduzidas de perdas de créditos de difícil realização e os saldos ajustados às expectativas de realizações futuras;
- f) Os estoques referem-se a materiais de uso e consumo e são valorizados pelo custo de aquisição cujos saldos não superam o valor de mercado, sendo ajustados periodicamente através de levantamentos físicos por ocasião do encerramento do exercício;
- g) O imobilizado é demonstrado pelo custo de aquisição, deduzidos dos encargos de depreciações e amortizações, calculados pelo método linear e taxas variáveis, compatíveis à estimativa de utilização econômica e de perdas pelo valor recuperável quando há indicação de desvalorização ou deterioração;
- h) O saldo de férias a pagar é constituído com base nas remunerações dos empregados e seus respectivos encargos, proporcional ao período decorrido até a data do encerramento das Demonstrações Contábeis.
- i) O patrimônio líquido está representado pelo patrimônio inicial da Entidade, acrescido dos superávits ou diminuídos dos déficits apurados anualmente desde sua fundação. As rendas obtidas pela Entidade são empregadas integralmente conforme seus objetivos sociais.
- j) Contribuições Sociais (INSS, COFINS) e Impostos: Por ser uma entidade sem fins lucrativos a Apraespi goza de imunidade tributária assegurada pela Constituição Federal desde 05/10/1988, artigo nº 150, inciso VI, alínea C.

4. CAIXA E EQUIVALENTES DE CAIXA

Os saldos ao final do exercício são assim representados:

Descrição	2021	2020
Caixa	1.587	1.500
Bancos conta movimento sem restrição	173	52
Bancos conta movimento com restrição	0	3.499.430
Aplicações financeiras sem restrição	129.288	271.199
Aplicações financeiras com restrição	11.554.881	33.338
Totais	11.685.929	3.805.519

Rendimentos auferidos no período, reconhecidos contabilmente "pro-rata" até a data do encerramento das Demonstrações Contábeis. Os depósitos bancários de curto prazo são remunerados com renda fixa – CDB, à taxa média de 7,2% a.a do CDI.



2



ASSOCIAÇÃO DE PREVENÇÃO ATENDIMENTO ESPECIALIZADO E INCLUSÃO
DA PESSOA COM DEFICIÊNCIA DE RIBEIRÃO PIRES – APRAESPI
(CNPJ 57.621.377/0001-85)

Título de Liquidez Imediata	2021	2020
CEF S/A	122.157	230.618
Banco do Brasil S/A	11.557.184	16.699
Banco Bradesco S/A	917	35.873
Banco Itaú Unibanco S/A	3.911	21.346
Totais	11.684.169	304.536

5. CONVÊNIOS E VALORES A RECEBER

Representam doações ou crédito por serviços prestados, reconhecidos pelo regime de competência assim resumida:





Descrição	2021	2020
Convênios Diversos a Receber CP	3.189.952	5.097.877
Convênios SUS BPA/MAC/FAEC	544.845	425.883
Incentivo CER IV	4.140.000	4.140.000
Subtotal	7.874.797	9.663.760
Valores a Receber	955	1.470
Outras Contas a Receber	13.441	16.810
Subtotal	14.396	18.280
Totais do Circulante	7.889.193	9.682.040
Totais do Não Circulante	-	-
Totais do Circulante e Não Circulante	7.889.193	9.682.040

No Exercício de 2021 encontra-se em análise a liberação de recursos oriundos de Emendas Parlamentares nos valores de R\$ 200.000,00, R\$ 100.000,00 e R\$ 80.000,00 destinadas a Custeio e Aquisição de Equipamentos para atendimentos nas áreas da saúde, educação e assistência social.

6. DESPESAS A APROPRIAR

Em atendimento ao regime de competência, as despesas antecipadas referem-se a valores cuja realização se dará em exercícios futuros.

Descrição	2021	2020
Vale Transporte a Apropriar	17.871	20.402
Vale Refeição a Apropriar	2.824	3.243
Seguros a Apropriar	10.480	11.090
Aparelhos Auditivos a Faturar	45.400	138.275
Órteses e Próteses a Faturar	100	47.869
Outras Despesas a Apropriar	-	17.843
Totais	76.675	238.722




3




ASSOCIAÇÃO DE PREVENÇÃO ATENDIMENTO ESPECIALIZADO E INCLUSÃO
DA PESSOA COM DEFICIÊNCIA DE RIBEIRÃO PIRES – APRAESPI
(CNPJ 57.621.377/0001-85)

7. IMOBILIZADO/INTANGÍVEL

Assim representados:

Descrição Bens Imobilizados	Taxas anuais de Depreciação	2021	2020
Terrenos	-	4.877.210	4.877.210
Construções em Andamento	-	131.056	55.909
Edifícios	4%	7.818.756	7.818.756
Benfeitorias em Imóveis	4%	469.758	396.770
Móveis e utensílios	10%	806.616	788.113
Veículos	20% e 25%	347.854	347.854
Máquinas e equipamentos	10%	1.368.297	1.186.975
Instalações	10%	299.365	296.365
Computadores e periféricos	20%	676.192	550.151
Demais Imobilizações	10%	2.770	2.770
Subtotal Sem Restrição		15.016.289	14.768.777
Subtotal Com Restrição		1.781.585	1.552.095
Depreciação/Amortização acumulada		(5.423.408)	(4.711.086)
Perda por Desvalorização		(27.298)	(27.298)
Total Imobilizado		11.347.168	11.582.488

Descrição	Taxas anuais de Depreciação	2021	2020
Bens Intangíveis			
Software e Direito de Uso	20%	465.739	465.739
Subtotal		465.739	465.739
Amortização acumulada		(465.739)	(465.739)
Total Intangível		-	-

As movimentações do imobilizado foram às seguintes:

Descrição	31.12.20	Adições	Baixas	Transferência	31.12.21
BENS IMOBILIZADOS					
Terrenos	4.877.210	-	-	-	4.877.210
Construções em Andamento	55.909	131.056	(13.689)	(42.220)	131.056
Edifícios	7.818.756	-	-	-	7.818.756
Benfeitoria em Imóveis	396.770	57.840	(27.072)	42.220	469.758
Móveis e utensílios	788.113	19.669	(1.166)	-	806.616
Veículos	347.854	-	-	-	347.854
-	-	-	-	-	-

[Handwritten signature]
4
[Handwritten signature]



ASSOCIAÇÃO DE PREVENÇÃO ATENDIMENTO ESPECIALIZADO E INCLUSÃO
DA PESSOA COM DEFICIÊNCIA DE RIBEIRÃO PIRES – APRAESPI
(CNPJ 57.621.377/0001-85)

Descrição	31.12.20	Adições	Baixas	Transferência	31.12.21
BENS IMOBILIZADOS					
Máquinas e equipamentos	1.186.975	182.454	(1.132)	-	1.368.297
Instalações	296.365	3.000	-	-	299.365
Computadores e periféricos	550.151	129.040	(2.999)	-	676.192
Demais imobilizações	2.770	-	-	-	2.770
Subtotal	16.320.873	523.059	(46.058)	-	16.797.874
Depreciação/Amortização acumulada	(4.711.086)	(721.939)	9.617	-	(5.423.408)
Perda por Desvalorização	(27.298)	-	-	-	(27.298)
Total Imobilizado	11.582.489	(198.880)	(36.441)	-	11.347.168
BENS INTANGÍVEIS	31.12.20	Adições	Baixas	Transferência	31.12.21
Software e Direito de Uso	465.739	-	-	-	465.739
Total Intangível	465.739	-	-	-	465.739
Depreciação/Amortização acumulada	(465.739)	-	-	-	(465.739)
Total Intangível	-	-	-	-	-

O imobilizado e intangível estão demonstrados pelo custo de aquisição, deduzidos quando aplicável, dos encargos de depreciação que são calculados pelo método linear e taxas variáveis, de acordo com a estimativa de utilização econômica dos bens.

7.1 REDUÇÃO AO VALOR RECUPERÁVEL DO ATIVO (IMPAIRMENT)

Em atendimento à NBC TG 01 – Redução ao Valor Recuperável de Ativos que tem por base o Pronunciamento Técnico CPC 01, requerendo que a entidade reconheça um ajuste para perdas por desvalorização, onde não houveram reconhecimento de perdas adicionais em seus ativos por ausência de evidências nos Exercícios de 2021 e 2020.

8. ESTOQUES

Os estoques existentes em 31 de dezembro referem-se a materiais de uso e consumo e estão valorizados pelo custo de aquisição, que não superam o valor de mercado e são assim discriminados:



ASSOCIAÇÃO DE PREVENÇÃO ATENDIMENTO ESPECIALIZADO E INCLUSÃO
DA PESSOA COM DEFICIÊNCIA DE RIBEIRÃO PIRES – APRAESPI
(CNPJ 57.621.377/0001-85)

Descrição	2021	2020
Materiais Descartáveis	9.718	21.223
Equipamentos de Proteção Individual (EPI)	11.765	15.933
Materiais de Limpeza	32.279	94.464
Materiais de Manutenção	12.901	31.803
Materiais Nutrição/Copa e Cozinha	510	1.469
Materiais de Papelaria	128.250	126.146
Material Hospitalar	52.423	51.705
Materiais Gráficos	4.845	5.611
Materiais Higiene Pessoal	8.853	16.721
Materiais de Informática	4.426	7.676
Uniformes	3.580	13.033
Material Esportivo	450	-
Materiais Escolar e Oficinas Profissionalizantes	204	-
Total:	270.204	385.784

9. FORNECEDORES

Representam obrigações contraídas juntos aos fornecedores assim resumida:

Descrição	2021	2020
Fornecedores de Aparelhos Auditivos	88.350	176.175
Fornecedores de Órteses e Próteses Físicas	202.553	286.035
Totais	290.903	462.210

10. EMPRÉSTIMO BANCÁRIO

CIRCULANTE	2021	2020
Empréstimos	1.207.542	1.263.042
(-) Juros a Apropriar	(206.902)	(262.402)
Subtotal	1.000.640	1.000.640
NÃO CIRCULANTE	2021	2020
Empréstimos	2.171.128	3.344.935
(-) Juros a Apropriar	(169.848)	(343.015)
Subtotal	2.001.280	3.001.920
Totais	3.001.920	4.002.560

Em 31/12/2020, restavam pendentes para liquidação 48 parcelas do débito contraído em 119 parcelas iniciais (montante de R\$ 12.413.409) junto à Agência de Fomento do



**ASSOCIAÇÃO DE PREVENÇÃO ATENDIMENTO ESPECIALIZADO E INCLUSÃO
DA PESSOA COM DEFICIÊNCIA DE RIBEIRÃO PIRES – APRAESPI
(CNPJ 57.621.377/0001-85)**

Estado de São Paulo S/A –Desenvolve SP (Contrato N° FRO 201464066706013 aprovado em 11/2014). A taxa de Juros Nominal e Efetiva ao ano é de 2,96% e 3,00% respectivamente.

O saldo de Empréstimos Bancários em 31/12/21 refere-se a 36 parcelas vencíveis desde 18/02/2015 (data de vencimento da primeira parcela). Em 2021 foram liquidadas conforme seus vencimentos 12 parcelas e seus respectivos juros foram reconhecidos contábil e proporcionalmente por ocasião do pagamento de cada parcela. A liquidação das parcelas vincendas bem como das parcelas já quitadas está condicionada conforme contrato á descontos no Recebível dos Convênios (SUS BPA MAC). Consta no Contrato vigente de Empréstimo, subsídio parcial da taxa de juros pela Secretaria da Saúde de São Paulo nos termos do Programa Saúde SP (Decreto nº 59.545/13). No ano de 2016 a Entidade recebeu juros subsidiados no valor de R\$ 111.367, no ano de 2018 a Entidade recebeu juros subsidiados no valor de R\$.111.846. Não houve recebimento referente aos juros subsidiados nos anos de 2017,2019 e 2020 e 2021.

11. OBRIGAÇÕES TRABALHISTAS

Os valores de R\$ 904.896 (2021) e R\$ 937.582 (2020) referem-se a obrigações trabalhistas : Salários, Férias, e Rescisão .

11.1 OBRIGAÇÕES PREVIDENCIÁRIAS, SOCIAIS E TRIBUTÁRIAS

Os valores de R\$ 593.999 (2021) e R\$ 378.207 (2020) referem-se a INSS, FGTS, IRRF, Contribuição Sindical sobre Folha de Pagamento a pagar e também IRRF, PIS, COFINS, CSLL e ISS (Terceiros a pagar).

12. ISENÇÃO PREVIDENCIÁRIA E FISCAIS

Em atendimento ao parágrafo 2º do artigo 11º da Lei n.º12.101, de 27/11/2009 (e artigo 3º da Lei Complementar nº 187 de 16/12/2021, que revogou a Lei nº 12.101/09) são demonstradas a seguir, os valores relativos a isenções previdenciárias e fiscais, como se devidas fossem, gozadas durante o exercício:

Descrição – Isenção de INSS	2021	2020
Ordenados e salários	12.277.454	11.809.275
Percentual de contribuição devida (*)	27,80%	27,80% e 20%
Total devido caso a entidade não gozasse de isenção	3.413.132	3.281.902

(*) INSS 20%, SESC 1,5%, SENAC 1%, SEBRAE 0,60%, INCRA 0,20%, Sal. educação 2,5% e SAT 2%



ASSOCIAÇÃO DE PREVENÇÃO ATENDIMENTO ESPECIALIZADO E INCLUSÃO
DA PESSOA COM DEFICIÊNCIA DE RIBEIRÃO PIRES – APRAESPI
(CNPJ 57.621.377/0001-85)

Descrição – Isenção de COFINS	2021	2020
Receita bruta de Assistência Social	502.596	505.245
Receita bruta de Saúde	11.214.992	11.490.361
Receita bruta de Educação	7.903.181	7.745.940
Total da receita bruta das atividades (**)	19.620.769	19.741.546
Percentual da COFINS	3%	3%
Total devido caso a entidade não gozasse de isenção	588.623	592.246

(**) Receitas incluem doações, convênios e outras, exceto sobre rendimentos financeiros

13. ASPECTOS FISCAIS

A Entidade, na condição de filantrópica sem finalidade lucrativa, goza de imunidade tributária no que se refere ao seu patrimônio, renda e serviços para o desenvolvimento de seus objetivos a qual foi constituída conforme consta em seu Estatuto Social, atendendo dessa forma aos requisitos legais que asseguram esta imunidade, estando sujeita à inspeção externa, auditoria, e aceitação pelas autoridades competentes por período variáveis de tempo e eventuais adicionais.

14. CONTINGÊNCIAS

No Exercício de 2020 a entidade procedeu a baixa do valor de R\$ 42.362 referente a pagamento de Processo no Ministério do Trabalho, conforme confirmação das transações através da comunicação direta com terceiros envolvidos e responsáveis jurídicos, não houve provisões referente a processos.

No Exercício de 2021 a entidade procedeu a baixa do valor de R\$ 37.765 referente a pagamento de Processo no Ministério do Trabalho, conforme confirmação das transações através da comunicação direta com terceiros envolvidos e responsáveis jurídicos, não houve provisões referente a processos devido a sua classificação como probabilidade de perda possível.

O saldo final no Exercício de 2020 é de \$ 37.765 e no exercício de 2021 não há saldo.

8



ASSOCIAÇÃO DE PREVENÇÃO ATENDIMENTO ESPECIALIZADO E INCLUSÃO
DA PESSOA COM DEFICIÊNCIA DE RIBEIRÃO PIRES – APRAESPI
(CNPJ 57.621.377/0001-85)

15. COBERTURA DE SEGUROS

A entidade mantém seus bens móveis e imóveis segurados a valores julgados suficientes para cobertura de eventuais perdas e/ou danos.

16. TRABALHO VOLUNTÁRIO

Em face à aprovação da publicação em 21 de Setembro de 2012 da Resolução CFC Nº 1.409, aprovando a NBC ITG 2002 – Entidade sem Finalidade de Lucros, a Entidade reconheceu em 2021 pelo valor justo da prestação do serviço não remunerado do voluntariado o valor de R\$ 1.336.549 (1.387.629 em 2020). O valor ora realizado foi registrado em conta específica de receita e despesa.

17. CONTRATOS, CONVÊNIOS E SUBVENÇÕES

Nos exercícios de 2021 e 2020 a entidade firmou convênios originados de recursos federais, estaduais e municipais destinados ao custeio de programas de atendimentos nas áreas da saúde, educação e assistência social, sendo que tais gastos foram submetidos à prestação de contas aos órgãos competentes.

A coluna Verbas a Reconhecer refere-se a valores que estão reconhecidos em contas específicas do Passivo enquanto não são atendidos os requisitos para seu reconhecimento no resultado, conforme Resolução CFC Nº 1.409, que aprova a NBC ITG 2002.

17.1 CURTO PRAZO

Descrição	Tipo	2021/2020 /2019	2021	2020	2019	Verbas a
		Contrato	Realizadas	Realizadas	Realizadas	Reconhecer
Conv. Gov. Federal "SAS" Termo Nº 010/2021	Custeio	205.200	205.200	-	-	-
Conv.Est.Habil.Rea b.Pess c/Defic. Termo Nº 007/2021	Custeio	176.742	176.742	-	-	-
Incentivo CER IV 2021	Custeio	4.140.000	4.140.000	-	-	-



ASSOCIAÇÃO DE PREVENÇÃO ATENDIMENTO ESPECIALIZADO E INCLUSÃO
DA PESSOA COM DEFICIÊNCIA DE RIBEIRÃO PIRES – APRAESPI
(CNPJ 57.621.377/0001-85)

Descrição	Tipo	2021/2020 /2019	2021	2020	2019	Verbas a
		Contrato	Realizadas	Realizadas	Realizadas	Reconhecer
Incentivo CER IV 2022	Custeio	4.140.000	-	-	-	4.140.000
Convênio Secretária Estado Educação 2021	Custeio	2.913.985	2.913.985	-	-	-
Convênio Secretária Estado Educação 2022	Custeio	2.995.122	-	-	-	2.995.122
Convênio Projeto Telemedicina 2019	Custeio	23.854	-	-	20.521	3.333
Fundo Mun.Saúde-Prefeitura Rio Grande da Serra 2º Termo Ad. 06/2018	Custeio	8.772	2.193	6.579	-	-
Conv. Prefeitura Municipal de Mauá 2019/2020/2021	Custeio	5.634.900	1.878.300	1.878.300	1.878.300	-
Conv. Secretaria da Saúde do Estado de SP Nº 000319/2020	Custeio	100.000	100.000	-	-	-
MEC Dinheiro na Escola 2021	Cus./Invest.	52.771	-	-	-	52.771
TOTAL		12.119.056	9.416.420	1.884.879	1.898.821	7.191.226

17.2 LONGO PRAZO

Descrição	Tipo	2021/2020	2021	2020	Verbas a
		Contrato	Realizadas	Realizadas	Reconhecer
Conv. Pref. Mun. Rib. Pires Termo Ad. Nº 023/2021 (Ensino Infantil)	Cus./Invest.	558.600	530.141	-	28.459
Conv. Secret. Assist. Partic. e incl. Social Rib. Pires Nº 414/2021	Cus./Invest.	16.346	603	-	15.743



ASSOCIAÇÃO DE PREVENÇÃO ATENDIMENTO ESPECIALIZADO E INCLUSÃO
DA PESSOA COM DEFICIÊNCIA DE RIBEIRÃO PIRES – APRAESPI
(CNPJ 57.621.377/0001-85)

Descrição	Tipo	2021/2020	2021	2020	Verbas a
		Contrato	Realizadas	Realizadas	Reconhecer
Conv. Pref. Mun. Rib. Pires Educação Fund Ad. Nº 024/2021	Cus./Invest.	1.330.391	1.293.989	-	36.402
PRONAS	Cus./Invest.	3.586.935	-	-	3.586.935
PRONAS 2021	Cus./Invest.	7.820.927	-	-	7.820.927
TOTAL		13.313.199	1.824.733	-	11.488.466

17.3 COMPOSIÇÃO LONGO PRAZO NO BALANÇO

Total contratos, convênios e subvenções 2021/2020	11.488.466
Total contratos, convênios e subvenções exercícios anteriores	317.663
Total	11.806.129

No Exercício de 2020 o valor de R\$ 4.269.158 referia-se a Termos de Parcerias firmados com órgãos governamentais e com Entidades Privadas, que no Exercício de 2021 para uma melhor apresentação passou a ser classificada da seguinte forma : Convênios, Contratos, Subvenções e Termos de Parceria valor de R\$ 11.806.129.

18. CONTRATOS, CONVÊNIOS E COOPERAÇÕES

Nos exercícios de 2021 e 2020 a entidade firmou convênios com Entidades privadas, destinados ao custeio de programas de atendimentos nas áreas da saúde, educação e assistência social, sendo que tais gastos foram submetidos à prestação de contas aos órgãos competentes.

A coluna Verbas a Reconhecer refere-se a valores que estão reconhecidos em contas específicas do Passivo enquanto não são atendidos os requisitos para seu reconhecimento no resultado, conforme Resolução CFC Nº 1.409, que aprova a NBC ITG 2002.

18.1 CURTO PRAZO

Descrição	Tipo	2021/2020 /2019	2021	2020	2019	Verbas a
		Contrato	Realizadas	Realizadas	Realizadas	Reconhecer
Termo de Cooperação – Minist. Público do Trabalho	Custeio	72.000	18.000	18.000	3.000	33.000



ASSOCIAÇÃO DE PREVENÇÃO ATENDIMENTO ESPECIALIZADO E INCLUSÃO
DA PESSOA COM DEFICIÊNCIA DE RIBEIRÃO PIRES – APRAESPI
(CNPJ 57.621.377/0001-85)

Descrição	Tipo	2021/2020 /2019	2021	2020	2019	Verbas a
		Contrato	Realizadas	Realizadas	Realizadas	Reconhecer
Convênio Fundação Salvador Arena 2021	Cus./Invest.	359.621	-	-	-	359.621
TOTAL		431.621	18.000	18.000	3.000	392.621

18.2 LONGO PRAZO

Descrição	Tipo	2021/2020	2021	2020	Verbas a
		Contrato	Realizadas	Realizadas	Reconhecer
Convênio COOP – Cooperativa de Consumo 2021	Investimento	30.000	2.537	-	27.463
TOTAL		30.000	2.537	-	27.463

18.3 COMPOSIÇÃO LONGO PRAZO NO BALANÇO

Total contratos, convênios e cooperações 2021/2020	27.463
Total contratos, convênios e cooperações exercícios anteriores	363.333
Total	390.796

No Exercício de 2020 o valor de R\$ 4.269.158 referia-se a Termos de Parcerias firmados com órgãos governamentais e com Entidades Privadas, que no Exercício de 2021 para uma melhor apresentação passou a ser classificada da seguinte forma : Contratos, Convênios, Cooperações a Reconhecer/Restituir valor de R\$ 390.796.

19. PATRIMÔNIO LÍQUIDO

Representa o patrimônio inicial acrescido dos Superávits ou diminuído dos Déficits e ajustes apurados anualmente desde a data de sua constituição. No Exercício de 2021 a Entidade procedeu o ajuste de seu Ativo Imobilizado (Bens Móveis) na conta de Ajuste de Exercícios Anteriores no valor de R\$ 214.471, (R\$ 261.918 em 2020) referente a valor inicial de aquisição, depreciação e amortização. A Entidade recebeu conforme Escritura em 18/11/2020 Doação de 01 Imóvel classificado em Ajuste de Avaliação Patrimonial (contrapartida Investimentos) a qual foi atribuído para efeitos fiscais o valor de R\$ 231.087. Após aprovação da Assembléia Geral o resultado apurado em cada período é incorporado ao Patrimônio Social.



ASSOCIAÇÃO DE PREVENÇÃO ATENDIMENTO ESPECIALIZADO E INCLUSÃO
DA PESSOA COM DEFICIÊNCIA DE RIBEIRÃO PIRES – APRAESPI
(CNPJ 57.621.377/0001-85)

Descrição	2021	2020
Patrimônio Social	6.449.619	5.489.507
Déficit/Superávit do Exercício	(85.883)	467.107
Ajustes de Exercícios Anteriores	(214.471)	261.918
Ajuste de Avaliação Patrimonial	-	231.087
Totais	6.149.266	6.449.619

20. NOTA DA ADMINISTRAÇÃO

A APRAESPI vem honrando os compromissos da dívida com o BNDES, pagando parcelas mensais do empréstimo realizado em 2015.

Infelizmente o que vem impactando a entrada de Receitas na área da Educação é a redução de vagas conveniadas, na área da Saúde, a Tabela SUS não aumenta o valor dos recebimentos há vinte anos e o valor do CER IV (recurso recebido do Ministério da Saúde), que desde o ano de 2012 é o mesmo valor.

Na área da Assistência Social, o valor recebido do percapita, convênio com o Governo Federal, é o mesmo há 30 anos.

Com tantas restrições nas áreas dos direitos sociais pelos Governos nas três esferas, resta a Entidade reduzir atendimentos para conter em parte as Despesas e majorar a Receita com promoções beneficentes.

21. EVENTOS RELEVANTES OCORRIDOS NO PERÍODO

CORONAVÍRUS – COVID19 - A pandemia de coronavírus se desenvolveu rapidamente em 2020, com relatos de várias fatalidades decorrentes da COVID-19. Embora a Pandemia tenha apresentado regressão em 2021, A APRAESPI continua adotando várias medidas para monitorar e prevenir os efeitos da COVID-19, incluindo prevenção à saúde e segurança de seus colaboradores (como distanciamento social, reforço na limpeza em todos os ambientes de trabalho, trabalho remoto e realocação de setores para pessoas consideradas de alto risco) e ações para garantir os suprimentos médicos hospitalares essenciais para o processo de atendimento da população, com a devida segurança necessária. Além disso, a entidade continua acompanhando de perto os impactos da COVID-19 em suas atividades operacionais. Até o momento, a entidade não identificou impacto operacional ou financeiro significativo decorrente da COVID-19, além daqueles já destacados nestas demonstrações contábeis.

RELATÓRIO DOS AUDITORES INDEPENDENTES SOBRE AS DEMONSTRAÇÕES CONTÁBEIS

À Diretoria da

**Associação de Prevenção, Atendimento Especializado e Inclusão da Pessoa com
Deficiência de Ribeirão Pires – APRAESPI**
Ribeirão Pires, SP

Opinião

Examinamos as demonstrações contábeis da **Associação de Prevenção, Atendimento Especializado e Inclusão da Pessoa com Deficiência de Ribeirão Pires - APRAESPI**, que compreendem o balanço patrimonial em 31 de dezembro de 2021 e as respectivas demonstrações do resultado, das mutações do patrimônio líquido e dos fluxos de caixa para o exercício findo naquela data, bem como as correspondentes notas explicativas, incluindo o resumo das principais práticas contábeis.

Em nossa opinião as demonstrações contábeis acima referidas apresentam adequadamente, em todos os aspectos relevantes, a posição patrimonial e financeira da **Associação de Prevenção, Atendimento Especializado e Inclusão da Pessoa com Deficiência de Ribeirão Pires - APRAESPI** em 31 de dezembro de 2021, o desempenho de suas operações e os seus fluxos de caixa para o exercício findo naquela data, de acordo com as práticas contábeis adotadas no Brasil.

Base para Opinião

Nossa auditoria foi conduzida de acordo com as normas brasileiras e internacionais de auditoria. Nossas responsabilidades, em conformidade com tais normas, estão descritas na seção a seguir intitulada “Responsabilidades do auditor pela auditoria das demonstrações contábeis”. Somos independentes em relação à Entidade, de acordo com os princípios éticos relevantes previstos no Código de Ética Profissional do Contador e nas normas profissionais emitidas pelo Conselho Federal de Contabilidade, e cumprimos com as demais responsabilidades éticas de acordo com essas normas. Acreditamos que a evidência de auditoria obtida é suficiente e apropriada para fundamentar nossa opinião.

Responsabilidade da administração sobre as demonstrações contábeis

A administração da Entidade é responsável pela elaboração e adequada apresentação dessas demonstrações contábeis de acordo com as práticas contábeis adotadas no Brasil e pelos controles internos que ela determinou como necessários para permitir a elaboração de demonstrações contábeis livres de distorção relevante, independentemente se causada por fraude ou erro.

Responsabilidade do auditor pela auditoria das demonstrações contábeis

Nossos objetivos são obter segurança razoável de que as demonstrações contábeis, tomadas em conjunto, estão livres de distorção relevante, independentemente se causada por fraude ou erro, e emitir relatório de auditoria contendo nossa opinião. Segurança razoável é um alto nível de segurança, mas não uma garantia de que a auditoria realizada de acordo com as normas brasileiras e internacionais de auditoria sempre detectam as eventuais distorções relevantes existentes. As distorções podem ser decorrentes de fraude ou erro e são consideradas relevantes quando, individualmente ou em conjunto, possam influenciar, dentro de uma perspectiva razoável, as decisões econômicas dos usuários tomadas com base nas referidas demonstrações contábeis.

Como parte da auditoria realizada de acordo com as normas brasileiras e internacionais de auditoria, exercemos julgamento profissional e mantemos ceticismo profissional ao longo da auditoria. Além disso

- Identificamos e avaliamos os riscos de distorção relevante nas demonstrações contábeis, independentemente se causada por fraude ou erro, planejamos e executamos procedimentos de auditoria em resposta a tais riscos, bem como obtivemos evidência de auditoria apropriada e suficiente para fundamentar nossa opinião. O risco de não detecção de distorção relevante resultante de fraude é maior do que o proveniente de erro, já que a fraude pode envolver o ato de burlar os controles internos, conluio, falsificação, omissão ou representações falsas intencionais.
- Obtemos entendimento dos controles internos relevantes para a auditoria para planejarmos procedimentos de auditoria apropriados às circunstâncias, mas, não, com o objetivo de expressarmos opinião sobre a eficácia dos controles internos da Companhia.
- Avaliamos a adequação das políticas contábeis utilizadas e a razoabilidade das estimativas contábeis e respectivas divulgações feitas pela administração.
- Concluimos sobre a adequação do uso, pela administração, da base contábil de continuidade operacional e, com base nas evidências de auditoria obtidas, se existe incerteza relevante em relação a eventos ou condições que possam levantar dúvida significativa em relação à capacidade de continuidade operacional da Entidade. Se concluirmos que existe incerteza relevante, devemos chamar atenção em nosso relatório de auditoria para as respectivas divulgações nas demonstrações contábeis ou incluir modificação em nossa opinião, se as divulgações forem inadequadas. Nossas conclusões estão fundamentadas nas evidências de auditoria obtidas até a data de nosso relatório. Todavia, eventos ou condições futuras podem levar a Entidade a não mais se manter em continuidade operacional.
- Avaliamos a apresentação geral, a estrutura e o conteúdo das demonstrações contábeis, inclusive as divulgações e se as demonstrações contábeis representam as correspondentes transações e os eventos de maneira compatível com o objetivo de apresentação adequada.

Comunicamo-nos com os responsáveis pela administração a respeito, entre outros aspectos, do alcance planejado, da época da auditoria e das constatações significativas de auditoria, inclusive as eventuais deficiências significativas nos controles internos que identificamos durante nossos trabalhos.

São Paulo, 27 de abril de 2022.

COKINOS & ASSOCIADOS
Auditores Independentes S/S
CRC-2SP 15.753/O-0

EDSON JOSE DA SILVA:08020764
836

Assinado de forma digital
por EDSON JOSE DA
SILVA:08020764836
Dados: 2022.04.29 16:50:41
-03'00'

EDSON JOSÉ DA SILVA
Contador
CRC-1SP251112/O-9
CNAI 2211



ASSOCIAÇÃO DE PREVENÇÃO ATENDIMENTO ESPECIALIZADO E INCLUSÃO
DA PESSOA COM DEFICIÊNCIA DE RIBEIRÃO PIRES – APRAESPI
CNPJ: 57.621.377/0001-85

PARECER DO CONSELHO FISCAL

Nós, abaixo assinados, membros do Conselho Fiscal da **Associação de Prevenção, Atendimento Especializado e Inclusão da Pessoa com Deficiência de Ribeirão Pires**, tendo procedido ao exame do Balanço Patrimonial e demais Demonstrações Contábeis, referente ao exercício findo em 31 de dezembro de 2021, declaramos ter encontrado tudo em ordem e de acordo com a escrituração pelo que somos de parecer que ficaram aprovados.

Ribeirão Pires, 27 de Abril de 2022.

JOSÉ ALVES DE SOUZA MACHADO
C.P.F nº. 597.306.688-68

CECÍLIO MENDES DA SILVA
CPF nº. 953.183.308-78

DARCIO ARISTIDES CEREZOLI
C.P.F nº. 094.317.648-49

ANTONIO CARLOS CARVALHO DA SILVA
C.P.F nº 608.405.798-53