

**ASSOCIAÇÃO DE PREVENÇÃO, ATENDIMENTO ESPECIALIZADO E INCLUSÃO DA PESSOA C/DEFICIÊNCIA DE RIBEIRÃO PIRES (APRAESPI)**  
 CNPJ 07.621.377/0001-85

**BALANÇO PATRIMONIAL FUNDOS EM 31 DE DEZEMBRO DE 2019 e 2018**  
 (em unidades de Real)

ATIVO	NOTA	REAIS 31/12/2019	REAIS 31/12/2018	PASSIVO	NOTA	REAIS 31/12/2019	REAIS 31/12/2018
<b>Ativo Circulante</b>		<b>15.692.922</b>	<b>11.404.191</b>	<b>Passivo Circulante</b>		<b>17.565.435</b>	<b>11.892.613</b>
Caixa e Equivalentes de Caixa		41.321	898.400	Obrigações Trabalhistas, Sociais e Tributárias		1.709.586	1.573.803
Caixa	4	1.463	3.427	Obrigações Trabalhistas	11	1.176.650	1.177.662
Bancos e Aplicações Financeiras	4	39.858	894.973	Obrigações Previdenciárias, Sociais e Tributárias	11.1	532.935	396.141
<b>Créditos/Estoques/Despesas a Apropriar</b>		<b>15.651.600</b>	<b>10.505.791</b>	<b>Contas a Pagar/Empréstimo Bancário</b>		<b>2.337.092</b>	<b>2.123.195</b>
Convênios a Receber	5	14.478.447	9.537.077	Contas a Pagar		108.729	98.812
Créditos a Receber	5	4.970	8.346	Cheques a Compensar		44.662	0
Adiantamentos a Funcionários		179.466	184.227	Fornecedores/Aparelhos Auditivos e Próteses	9	922.501	652.102
Outros Adiantamentos		13.022	4.558	Empréstimo Bancário	10	1.261.200	1.372.281
Estoque de Material de Consumo	8	204.521	197.734	<b>Contratos, Convênios, Subvenções a Reconhecer/Restituir</b>		<b>13.518.757</b>	<b>8.195.615</b>
Despesas a Apropriar	6	117.164	106.060	Antecipação SUS BPA/MAC		466.399	492.909
Juros s/Empréstimo Bancário a Apropriar	10	334.728	447.789	Termo de Cooperação - Minist. Público do Trabalho		69.000	0
Impostos e Contribuições a Recuperar		319.282	0	Conv. Prefeitura Municipal de Maná 2019/2021		3.756.600	0
<b>Ativo Não Circulante</b>		<b>12.533.754</b>	<b>12.994.600</b>	Conv. Secretaria Desenv. Social N° 488.2012	17	0	150.000
<b>Realizável a Longo Prazo</b>		<b>815.906</b>	<b>1.030.858</b>	Conv. Est. Habil. Reab. Pess. c/Deficiência	17	176.742	176.742
Juros s/Empréstimo Bancário a Apropriar	10	599.229	1.030.858	Conv. Est. Habil. Reab. Pess. c/Deficiência	17	205.200	205.200
Depósitos Judiciais		216.677	0	Conv. Gov. Federal "SAS"	17	1.282.616	0
<b>Permanente</b>		<b>11.717.848</b>	<b>11.963.743</b>	Conv. Pref. Mun. Rib. Pires Atend. Educação Fundamental	17	536.178	135.160
<b>Imobilizado - Sem Restrição</b>		<b>10.870.675</b>	<b>14.808.494</b>	Conv. Pref. Mun. Rib. Pires Atend. Educação Infantil	17	3.333	23.854
(-) Depreciação Acumulada (Assistência Social, Saúde e Educação)	7	-3.928.691	-3.533.109	Convênio Projeto Telemedicina	17	2.870.602	2.869.770
(-) Perda Por Desvalorização (Assistência Social, Saúde e Educação)	7.1	-9.129	-9.129	Convênio Secretaria Estado Educação	17	1.994	1.980
<b>Intangível - Sem Restrição</b>		<b>60.687</b>	<b>151.719</b>	Fundo Municipal de Saúde de Rio Grande da Serra	17	4.140.000	4.140.000
Software - Direito Uso (Assistência Social, Saúde e Educação)	7	465.739	465.739	Incentivo - CER IV	17	0	0
(-) Amortização Acumulada (Assistência Social, Saúde e Educação)	7	-405.052	-314.020	Conv. Pref. Mun. Rib. Pires ACIARP	17	0	0
<b>Imobilizado - Com Restrição</b>		<b>786.487</b>	<b>809.097</b>	<b>Passivo Não Circulante</b>		<b>5.171.734</b>	<b>6.586.275</b>
Imobilizações (Assistência Social, Saúde e Educação)	7	1.505.316	1.430.120	<b>Exigível a Longo Prazo</b>		<b>4.305.120</b>	<b>5.653.190</b>
(-) Depreciação Acumulada (Assistência Social, Saúde e Educação)	7	-700.659	-622.854	Empréstimo Bancário	10	4.305.120	5.653.190
(-) Perda Por Desvalorização (Assistência Social, Saúde e Educação)	7.1	-18.169	-18.169	<b>Obrigações de Terceiros</b>		<b>80.127</b>	<b>122.991</b>
<b>Contas de Compensação</b>		<b>148.483</b>	<b>148.483</b>	Processos Trabalhistas	14	80.127	122.991
Bens em Comodato		148.483	148.483	<b>Convênios, Contratos, Subvenções e Termos de Parceria</b>		<b>786.487</b>	<b>809.894</b>
<b>TOTAL DO ATIVO</b>		<b>28.375.158</b>	<b>24.547.274</b>	Outros Contratos, Convênios e Subvenções a Reconhecer		786.487	809.894
				<b>Patrimônio Líquido</b>		<b>5.489.507</b>	<b>5.919.903</b>
				Patrimônio Social	18	2.866.737	2.866.737
				Ajuste de Avaliação Patrimonial	18	8.044.202	8.044.202
				Deficit Acumulado	18	-4.991.036	-6.518.251
				Superávit do Exercício 2018	18	0	1.527.215
				Deficit do Exercício 2019	18	-430.397	0
				<b>Contas de Compensação</b>		<b>148.483</b>	<b>148.483</b>
				Bens em Comodato		148.483	148.483
<b>TOTAL DO PASSIVO</b>		<b>28.375.158</b>	<b>24.547.274</b>	<b>TOTAL DO PASSIVO</b>		<b>28.375.158</b>	<b>24.547.274</b>

As Notas Explicativas são parte integrante destas Demonstrações Contábeis.

ALINE TORRES DAS NEVES  
 CONTADOR(A)  
 CRC ISP-2651470-6  
*Aline Torres das Neves*

*Jose Feliciano*  
 JOSE FELICIANO  
 PRESIDENTE

1

**ASSOCIAÇÃO DE PREVENÇÃO, ATENDIMENTO ESPECIALIZADO E INCLUSÃO  
DA PESSOA COM DEFICIÊNCIA DE RIBEIRÃO PIRES (APRAESPI)**

CNPJ: 57.621.377/0001-85

**DEMONSTRAÇÃO DO RESULTADO DOS EXERCÍCIOS FINDOS EM 31 DE DEZEMBRO DE 2019 E 2018**  
(Em unidades de Real)

Assistência Social	31/12/2019	31/12/2018
<b>Receita Bruta Secretaria de Ação Social - SAS</b>	<b>205.200</b>	<b>205.200</b>
Convênio Secretaria Ação Social - SAS	205.200	205.200
<b>Despesas Operacionais Secretaria de Ação Social - SAS</b>	<b>-211.596</b>	<b>-220.369</b>
Ordenados e Salários	-180.442	-211.335
Generos Alimentícios	-16.783	-9.034
Material de Consumo	-14.371	0
<b>Resultado Operacional Secretaria de Ação Social - SAS</b>	<b>-6.396</b>	<b>-15.169</b>
<b>Receita Bruta Promoção Social Municipal /ACIARP</b>	<b>4.864</b>	<b>23.125</b>
Convênio Pref.Munic.Est. Tur.Rib.Pires - ACIARP	4.864	23.125
<b>Despesas Operacionais Promoção Social Municipal /ACIARP</b>	<b>-4.864</b>	<b>-23.314</b>
Manutenção e Conservação Predial	-4.864	-23.314
<b>Resultado Operacional Promoção Social Municipal/ACIARP</b>	<b>0</b>	<b>-189</b>
<b>Receita Bruta Conv.Est.Habilitação Reabilitação Pessoa c/ Deficiência</b>	<b>176.742</b>	<b>176.741</b>
Convênio Estadual Habilitação e Reabilitação Pessoa c/ Deficiência	176.742	176.741
<b>Despesas Operacionais Conv.Est.Habilitação Reabilitação Pessoa c/ Deficiência</b>	<b>-184.963</b>	<b>-183.668</b>
Ordenados e Salários	-113.899	-157.710
Material de Limpeza / Higiene	-16.062	-25.958
Gêneros Alimentícios	-29.742	0
Material Didático	-20.625	0
Consumo de Combustível	-4.635	0
<b>Resultado Operacional Conv.Est.Habilitação Reabilitação Pessoa c/ Deficiência</b>	<b>-8.221</b>	<b>-6.927</b>
<b>Receita Bruta - Demais Receitas Assistência Social</b>	<b>227.193</b>	<b>456.852</b>
Receitas de doações -Assistência Social	61.748	95.451
Receitas de Promoção -Assistência Social	16.246	26.512
Outras Receitas -Assistência Social	49.333	104.151
Receitas Financeiras Assistência Social	2.070	12.994
Receita Gratuidade - Assistência Social	92.580	116.725
Receita Trabalho Voluntário - Assistência Social	5.215	101.019
<b>Despesas Operacionais - Demais Despesas Assistência Social</b>	<b>-222.341</b>	<b>-398.736</b>
Despesas c/Pessoal	-94.079	-140.559
Despesas Gerais Administrativas	-3.414	-2.710
Despesas Manutenção Patrimonial	-701	-839
Despesas Consumo Materiais e Serviços	-2.432	-2.449
Despesas Tributárias	-52	-20
Despesas Financeiras	-13.052	-3.304
Despesas Apoio Geral /Outras Despesas	-10.815	-31.110
Despesas com Gratuidade	-92.580	-116.725
Despesas com Trabalho Voluntário	-5.215	-101.019
<b>Resultado Operacional Demais Receitas e Despesas Assistência Social</b>	<b>4.852</b>	<b>58.116</b>
<b>= Superávit /Déficit Assistência Social</b>	<b>-9.765</b>	<b>35.832</b>

*[Handwritten signature]*

*[Handwritten signatures]*

2

**ASSOCIAÇÃO DE PREVENÇÃO, ATENDIMENTO ESPECIALIZADO E INCLUSÃO  
DA PESSOA COM DEFICIÊNCIA DE RIBEIRÃO PIRES (APRAESPI)**

CNPJ: 57.621.377/0001-85

**DEMONSTRAÇÃO DO RESULTADO DOS EXERCÍCIOS FINDOS EM 31 DE DEZEMBRO DE 2019 E 2018**  
(Em unidades de Real)

Saúde	31/12/2019	31/12/2018
<b>Receita Bruta Convênio SUS BPA-MAC-FAEC/Incentivo CER IV</b>	<b>10.510.126</b>	<b>10.478.356</b>
SUS BPA/MAC/FAEC	6.370.548	6.343.467
(-) Glosas SUS BPA/MAC	-422	-5.112
Incentivo CER IV	4.140.000	4.140.000
<b>Despesas Operacionais Convênio SUS BPA-MAC-FAEC/Incentivo CER IV</b>	<b>-14.897.274</b>	<b>-14.421.668</b>
Custos Gerais	-1.898.461	-1.918.330
Despesas c/Pessoal	-6.897.527	-5.811.234
Despesas Gerais Administrativas	-785.006	-659.618
Despesas Manutenção Patrimonial	-565.652	-209.310
Despesas Consumo Materiais e Serviços	-660.010	-598.487
Despesas Tributárias	-13.837	-4.880
Despesas Financeiras	-482.948	-623.797
Despesas Apoio Geral /Outras Despesas	-579.531	-584.238
Despesas de Gratuidades	-1.617.945	-1.392.553
Despesas com Trabalho Voluntário	-1.396.358	-2.619.222
<b>Resultado Operacional Convênio SUS BPA-MAC-FAEC/Incentivo CER IV</b>	<b>-4.387.148</b>	<b>-3.943.313</b>
<b>Receita Bruta Fundo.Munic.Saúde Rio Grande da Serra</b>	<b>0</b>	<b>1.782</b>
Convênio Prefeitura Municipal Rio Grande da Serra	0	1.782
<b>Despesas Operacionais Fundo.Munic.Saúde Rio Grande da Serra</b>	<b>0</b>	<b>-1.084</b>
Gastos c/Pessoal	0	-705
Consumo de Materiais	0	-217
Consumo de Serviços	0	-163
<b>Resultado Operacional Fundo.Munic.Saúde Rio Grande da Serra</b>	<b>0</b>	<b>698</b>
<b>Receita Bruta Conv.Projeto Telemedicina</b>	<b>20.522</b>	<b>22.387</b>
Convênio.Projeto Telemedicina	20.522	22.387
<b>Despesas Operacionais Conv.Projeto Telemedicina</b>	<b>-20.522</b>	<b>-22.387</b>
Manutenção e Suporte Técnico em Informática	-20.522	-22.387
<b>Resultado Operacional Conv.Projeto Telemedicina</b>	<b>0</b>	<b>0</b>
<b>Receita Bruta - Demais Receitas Saúde</b>	<b>4.133.652</b>	<b>4.883.937</b>
Receitas de doações - Saúde	761.836	409.788
Receitas de Promoção - Saúde	104.913	113.822
Outras Receitas -Saúde	248.507	271.343
Receitas Financeiras Saúde	4.093	77.209
Receita Gratuidade - Saúde	1.617.945	1.392.553
Receita Trabalho Voluntário - Saúde	1.396.358	2.619.222
<b>Demais Despesas Operacionais Saúde</b>	<b>-12.340</b>	<b>-12.283</b>
Outras Despesas - Saúde	-12.340	-12.283
<b>Resultado Operacional Demais Receitas e Despesas Saúde</b>	<b>4.121.312</b>	<b>4.871.654</b>
<b>= Superávit /Déficit Saúde</b>	<b>-265.836</b>	<b>929.039</b>

**ASSOCIAÇÃO DE PREVENÇÃO, ATENDIMENTO ESPECIALIZADO E INCLUSÃO  
DA PESSOA COM DEFICIÊNCIA DE RIBEIRÃO PIRES (APRAESPI)**

CNPJ: 57.621.377/0001-85

**DEMONSTRAÇÃO DO RESULTADO DOS EXERCÍCIOS FINDOS EM 31 DE DEZEMBRO DE 2019 E 2018**  
(Em unidades de Real)

Educação	31/12/2019	31/12/2018
<b>Receita Bruta Convênio Prefeitura Municipal Mauá</b>	<b>1.879.003</b>	<b>1.878.305</b>
Convênio Prefeitura Municipal Mauá	1.878.300	1.878.300
Rendimento Aplicações Financeiras	703	5
<b>Despesas Operacionais Convênio Prefeitura Municipal Mauá</b>	<b>-1.879.003</b>	<b>-1.878.305</b>
Ordenados e Salários	-1.577.152	-1.665.041
FGTS	-128.924	-135.710
Consumo Gás de Cozinha	-19.900	0
Material Didático/Pedagógico	-20.295	-26.362
Materiais Descartáveis	-35.174	-23.692
Tarifas Bancárias	-286	-307
Generos Alimentícios	-62.906	-27.193
Manutenção e Conservação Predial	-33.514	0
Consumo de Água e Esgoto	-853	0
<b>Resultado Operacional Convênio Prefeitura Municipal Mauá</b>	<b>0</b>	<b>0</b>
<b>Receita Bruta MEC Dinheiro na Escola</b>	<b>18.455</b>	<b>42.042</b>
MEC Dinheiro na Escola	18.431	41.688
Rendimento Aplicações Financeiras	24	353
<b>Despesas Operacionais MEC Dinheiro na Escola</b>	<b>-18.455</b>	<b>-42.000</b>
Material Pedagógico	0	-39.068
Depreciação Imobilizado	-196	-2.932
Material de Consumo	-18.259	0
<b>Resultado Operacional MEC Dinheiro na Escola</b>	<b>0</b>	<b>41</b>
<b>Receita Bruta Convênio Secretaria Estado e Educação</b>	<b>2.877.200</b>	<b>3.107.641</b>
Convênio Secretaria Estado e Educação	2.869.770	3.099.386
Rendimento Aplicações Financeiras	7.430	8.255
<b>Despesas Operacionais Convênio Secretaria Estado e Educação</b>	<b>-2.984.089</b>	<b>-3.135.279</b>
Ordenados e Salários	-2.122.044	-2.166.605
Férias	-244.213	-280.093
13º Salario	-195.744	-201.520
FGTS	-203.140	-210.202
PIS s/Folha Pagamento	0	-5.955
Consumo de Energia Elétrica	-72.379	-67.369
Despesa c/ Telefone	-5.294	-8.405
Consumo de Água e Esgoto	-38.488	-49.135
Materiais Limpeza e Higiene Pessoal	-86.844	-101.978
Material Didático	-15.943	0
Material Escolar	0	-44.018
Materiais Descartáveis	0	0
<b>Resultado Operacional Convênio Secretaria Estado e Educação</b>	<b>-106.889</b>	<b>-27.638</b>

4

**ASSOCIAÇÃO DE PREVENÇÃO, ATENDIMENTO ESPECIALIZADO E INCLUSÃO  
DA PESSOA COM DEFICIÊNCIA DE RIBEIRÃO PIRES (APRAESPI)**

CNPJ: 57.621.377/0001-85

**DEMONSTRAÇÃO DO RESULTADO DOS EXERCÍCIOS FINDOS EM 31 DE DEZEMBRO DE 2019 E 2018**  
(Em unidades de Real)

<b>Educação</b>	<b>31/12/2019</b>	<b>31/12/2018</b>
<b>Receita Bruta Conv.Pref.Munic.Est.Tur.Rib.Pires Atendimento Educação Infantil</b>	<b>135.160</b>	<b>131.197</b>
Convênio Pref.Munic.Est.Tur.Rib.Pires	135.160	131.197
<b>Despesas Operacionais Conv.Pref.Munic.Est.Tur.Rib.Pires Atend.Educação Infantil</b>	<b>-141.937</b>	<b>-140.347</b>
Ordenados e Salários	-108.296	-115.307
Provisão - 13º Salário	0	-3.072
FGTS	0	-9.966
Materiais Didáticos	-33.641	-12.001
<b>Resultado Operacional Conv.Pref.Munic.Est.Tur.Rib.Pires Atend.Educação Infantil</b>	<b>-6.777</b>	<b>-9.150</b>
<b>Receita Bruta Conv.Pref.Munic.Est.Tur.Rib.Pires Atend. Educação Fundamental</b>	<b>1.230.333</b>	<b>1.206.563</b>
Convênio Pref.Munic.Est.Tur.Rib.Pires	1.230.333	1.206.563
<b>Despesas Operacionais Conv.Pref.Munic.Est.Tur.Rib.Pires Atend.Educ.Fund.</b>	<b>-1.237.272</b>	<b>-1.233.038</b>
Ordenados e Salários	-974.408	-887.728
FGTS	-77.922	-77.924
Provisão - 13º Salário	-38.906	-70.406
Materiais Didáticos	-42.755	-67.829
Depreciação do Imobilizado	-2.112	-2.571
Manutenção e Conservação Predial	-55.267	-67.396
Materiais de Higiene	-5.458	0
Materiais de Limpeza	-40.444	-59.185
<b>Resultado Operacional Conv.Pref.Munic.Est.Tur.Rib.Pires Atend.Educação Fund.</b>	<b>-6.939</b>	<b>-26.475</b>
<b>Receita Bruta - Demais Receitas Educação</b>	<b>3.094.260</b>	<b>5.125.277</b>
Receitas de Doações -Educação	706.132	777.983
Receitas de Promoção - Educação	187.882	221.262
Outras Receitas - Educação	433.676	777.786
Receitas Financeiras - Educação	6.892	75.902
Receita Gratuidade - Educação	1.677.002	1.686.940
Receita Trabalho Voluntário - Educação	82.676	1.585.404
<b>Despesas Operacionais - Demais Despesas Educação</b>	<b>-3.128.450</b>	<b>-4.499.711</b>
Despesas c/Pessoal	-1.135.844	-1.001.357
Despesas Gerais Administrativas	-49.674	-45.573
Despesas Manutenção Patrimonial	-12.678	-15.871
Despesas Consumo Materiais e Serviços	-48.282	-40.172
Despesas Tributárias	-1.045	-348
Despesas Financeiras	-31.696	-45.474
Despesas Apoio Geral /Outras Despesas	-89.554	-78.572



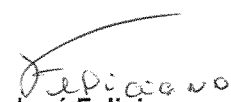
**ASSOCIAÇÃO DE PREVENÇÃO, ATENDIMENTO ESPECIALIZADO E INCLUSÃO  
DA PESSOA COM DEFICIÊNCIA DE RIBEIRÃO PIRES (APRAESPI)**


CNPJ: 57.621.377/0001-85

**DEMONSTRAÇÃO DO RESULTADO DOS EXERCÍCIOS FINDOS EM 31 DE DEZEMBRO DE 2019 E 2018**  
(Em unidades de Real)

<b>Educação</b>	<b>31/12/2019</b>	<b>31/12/2018</b>
Despesa de Gratuidade	-1.677.002	-1.686.940
Despesa com Trabalho Voluntário	-82.676	-1.585.404
<b>Resultado Operacional Demais Receitas e Despesas Educação</b>	<b>-34.190</b>	<b>625.566</b>
<b>= Superávit /Déficit Educação</b>	<b>-154.796</b>	<b>562.344</b>
<b>= Superávit /Déficit do Exercício</b>	<b>-430.397</b>	<b>1.527.215</b>

As Notas Explicativas são parte integrante Destas Demonstrações Contábeis.

  
**José Feliciano**  
Presidente

**Aline Torres das Neves**  
Contadora  
CRC 1SP-265147/O-6  





**ASSOCIAÇÃO DE PREVENÇÃO, ATENDIMENTO ESPECIALIZADO E INCLUSÃO  
DA PESSOA COM DEFICIÊNCIA DE RIBEIRÃO PIRES (APRAESPI)**

CNPJ: 57.621.377/0001-85

**DEMONSTRAÇÃO DOS FLUXOS DE CAIXA FINDOS EM 31 DE DEZEMBRO DE 2019 e 2018**

(Método Indireto)

(Em unidades de Real)

	31/12/2019	31/12/2018
<b>Caixa proveniente das operações</b>		
Superávit/Deficit do Exercício	<u>-430.397</u>	<u>1.527.215</u>
<b>Ajustes não relacionados a caixa</b>		
Depreciação e amortização	564.420	583.826
<b>(Aumento) Diminuição de Ativo Circulante</b>		
Convênios a Receber	-4.921.370	1.437.984
Créditos a Receber	3.376	42.268
Adiantamentos a Funcionários	4.760	-40.178
Outros Adiantamentos	-8.464	-2.229
Estoques	-6.787	-12.980
Despesas Antecipadas	-11.104	8.773
Impostos a Recuperar	-319.282	1.940
<b>Aumento (Diminuição) de Passivo Circulante</b>		
Obrigações/Provisões Trabalhistas	-1.011	-43.641
Obrigações Previdenciárias/Tributárias	136.794	42.921
Provisão Contingências/Trabalhista	-42.864	-673.056
Outras contas a pagar	54.579	-21.984
Convênios	5.299.735	-2.371.443
Fornecedores	270.399	59.724
<b>Total Caixa proveniente das operações</b>	<u>592.784</u>	<u>539.139</u>
<b>Caixa proveniente de investimentos</b>		
Aquisição de imobilizado	-343.498	-228.450
Baixas de imobilizados	24.972	13.579
Depósitos Judiciais/Outros Créditos	-216.677	685.184
<b>Total Caixa proveniente de investimentos</b>	<u>-535.202</u>	<u>470.312</u>
<b>Caixa proveniente de financiamentos</b>		
Novos Empréstimos bancário	1.271.032	1.427.639
Pagamentos Empréstimos bancário	-2.730.383	-2.818.400
Juros s/Empréstimos - Curto prazo	113.062	81.110
Juros s/Empréstimos - Longo prazo	431.629	436.141
<b>Total Caixa proveniente de financiamentos</b>	<u>-914.660</u>	<u>-873.508</u>
<b>Variação de caixa e equivalentes de caixa</b>	<u>-857.079</u>	<u>135.942</u>
<b>Variação de caixa e equivalentes de caixa inicial</b>	898.400	762.458
<b>Variação de caixa e equivalentes de caixa final</b>	41.321	898.400
<b>Variação de caixa e equivalentes de caixa</b>	<u>-857.079</u>	<u>135.942</u>

As Notas Explicativas são parte integrante destas Demonstrações Contábeis.

*Jose Feliciano*  
José Feliciano  
Presidente

Aline Torres das Neves  
Contadora

CRC 1SP-265147/O-6

*Aline Torres das Neves*  
Aline

*M*

*P*

ASSOCIAÇÃO DE PREVENÇÃO A TENDIMENTO ESPECIALIZADO E INCLUSÃO DA PESSOA COM DEFICIÊNCIA DE RIBEIRÃO PIRES (APRAESPI)  
 CNPJ: 57.621.377/0001-85

DEMONSTRAÇÃO DAS MUTAÇÕES DO PATRIMÔNIO LÍQUIDO FINDOS EM 31 DE DEZEMBRO DE 2019 e 2018  
 (Em unidades de Real)

Saldos iniciais em 01/01/2018	Patrimônio Social	Outras Reservas	Ajustes de Avaliação Patrimonial	Superávit /Déficit	Total do Patrimônio Líquido
	2.866.737	0	8.044.202	-6.518.251	4.392.689
Movimentação do Período					
Superávit /Déficit do Período				1.527.215	1.527.215
Saldos finais em 31/12/2018	2.866.737	0	8.044.202	-4.991.036	5.919.903
Superávit /Déficit do Período				-430.397	-430.397
Saldos finais em 31/12/2019	2.866.737	0	8.044.202	-5.421.433	5.489.507

As Notas Explicativas são parte integrante destas Demonstrações Contábeis

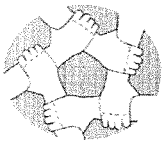
*Jose Feliciano*  
 José Feliciano  
 Presidente

Aline Torres das Neves  
 Contadora  
 CRC 1SP-265147/O-6

*Aline Torres das Neves*

*R*





ASSOCIAÇÃO DE PREVENÇÃO ATENDIMENTO ESPECIALIZADO E INCLUSÃO  
DA PESSOA COM DEFICIÊNCIA DE RIBEIRÃO PIRES – APRAESPI  
(CNPJ 57.621.377/0001-85)

**NOTAS EXPLICATIVAS ÀS DEMONSTRAÇÕES CONTÁBEIS DO  
EXERCÍCIO FINDO EM 31 DE DEZEMBRO DE 2019 E 2018**  
(em unidade de Real)

**1. ATIVIDADE OPERACIONAL**

A APRAESPI (**Associação de Prevenção, Atendimento Especializado e Inclusão da Pessoa com Deficiência**) de Ribeirão Pires, é uma Entidade filantrópica, sem fins lucrativos, que tem como objetivo principal a promoção dos direitos sociais, a partir do desenvolvimento de iniciativas nas áreas de saúde, educação e assistência social. A Associação reconhecida é como Utilidade Pública. A renovação da Certificação de Entidade Beneficente de Assistência Social (CEBAS) aguarda análise dos seguintes Processos: nº 25000.120301/2012-21, (Período de 2013 à 2015), nº 25000.107642/2015-54, (Período de 2016 à 2018), e nº 25000.226764/2018-91, (Período de 2019 à 2021).

**2. APRESENTAÇÃO DAS DEMONSTRAÇÕES CONTÁBEIS**

As demonstrações contábeis foram autorizadas para emissão em 13 de Março de 2020. São apresentadas em conformidade com as práticas contábeis do Brasil, as normas contábeis brasileiras, considerando os pronunciamentos técnicos, orientações e interpretações emitidas pelo Comitê de Pronunciamentos Contábeis - CPC e a legislação específica emanada pela NBC TG 1000 (aplicável a empresas de pequeno e médio porte) e a Resolução C.F.C nº 1.409 de 21/09/12, que aprovou a ITG 2002 relativa a entidades sem finalidade de lucros.

**3. SUMÁRIO DAS PRINCIPAIS PRÁTICAS CONTÁBEIS**

A base de preparação e apresentação destas demonstrações contábeis foi elaborada como já mencionado, em conformidade com a ITG 2002 e a NBC TG 1000, que requerem o uso de certas estimativas contábeis e o exercício de julgamento por parte da Administração no processo de aplicação das políticas contábeis, não havendo, todavia, áreas ou situações de maior complexidade que requeiram maior nível de julgamento ou estimativas significativas para as demonstrações contábeis.

a) Moeda funcional e de apresentação – As demonstrações contábeis são apresentadas em Reais, que é a moeda funcional da Entidade.

b) Os Ativos e Passivos são demonstrados pelos valores conhecidos ou calculáveis, acrescidos, quando aplicável, dos correspondentes encargos financeiros ou variações monetárias incorridas até a data do encerramento do exercício social;

c) As receitas e despesas são registradas pelo regime de competência, exceto as doações espontâneas que por sua vez são reconhecidas no momento de seu efetivo recebimento.

1



ASSOCIAÇÃO DE PREVENÇÃO ATENDIMENTO ESPECIALIZADO E INCLUSÃO  
DA PESSOA COM DEFICIÊNCIA DE RIBEIRÃO PIRES – APRAESPI  
(CNPJ 57.621.377/0001-85)

- d) Os valores realizáveis e exigíveis em prazos inferiores a 360 dias, são classificados como ativos ou passivos circulantes;
- e) Os valores a receber são registrados inicialmente por valores históricos, deduzidas de perdas de créditos de difícil realização e os saldos ajustados às expectativas de realizações futuras;
- f) Os estoques referem-se a materiais de uso e consumo e são valorizados pelo custo de aquisição cujos saldos não superam o valor de mercado, sendo ajustados periodicamente através de levantamentos físicos por ocasião do encerramento do exercício;
- g) O imobilizado é demonstrado pelo custo de aquisição, deduzidos dos encargos de depreciações e amortizações, calculados pelo método linear e taxas variáveis, compatíveis à estimativa de utilização econômica e de perdas pelo valor recuperável quando há indicação de desvalorização ou deterioração;
- h) O saldo de férias a pagar é constituído com base nas remunerações dos empregados e seus respectivos encargos, proporcional ao período decorrido até a data do encerramento das Demonstrações Contábeis.
- i) O patrimônio líquido está representado pelo patrimônio inicial da Entidade, acrescido dos superávits ou diminuídos dos déficits apurados anualmente desde sua fundação. As rendas obtidas pela Entidade são empregadas integralmente conforme seus objetivos sociais.
- j) Contribuições Sociais (INSS, COFINS) e Impostos: Por ser uma entidade sem fins lucrativos a Apraespi goza de imunidade tributária assegurada pela Constituição Federal desde 05/10/1988, artigo nº 150, inciso VI, alínea C.

#### 4. CAIXA E EQUIVALENTES DE CAIXA

Os saldos ao final do exercício são assim representados:

Descrição	2019	2018
Caixa	1.463	3.427
Bancos conta movimento sem restrição	1.167	662.387
Bancos conta movimento com restrição	3.740	27.128
Aplicações financeiras sem restrição	21.815	33.872
Aplicações financeiras com restrição	13.136	171.586
<b>Totais</b>	<b>41.321</b>	<b>898.400</b>

Rendimentos auferidos no período, reconhecidos contabilmente "pro-rata" até a data do encerramento das Demonstrações Contábeis. Os depósitos bancários de curto prazo são remunerados com renda fixa – CDB, à taxa média de 7,2% a.a do CDI.



ASSOCIAÇÃO DE PREVENÇÃO ATENDIMENTO ESPECIALIZADO E INCLUSÃO  
DA PESSOA COM DEFICIÊNCIA DE RIBEIRÃO PIRES – APRAESPI  
(CNPJ 57.621.377/0001-85)

Título de Liquidez Imediata	2019	2018
CEF S/A	3.826	28.460
Banco do Brasil S/A	15.986	174.641
Banco Bradesco S/A	15.139	2.357
<b>Totais</b>	<b>34.951</b>	<b>205.458</b>

### 5. CONVÊNIOS E VALORES A RECEBER

Representam doações ou crédito por serviços prestados, reconhecidos pelo regime de competência assim resumida:

Descrição	2019	2018
Convênios Diversos a Receber CP	9.351.881	4.630.452
Convênios SUS BPA/MAC/FAEC	986.566	786.625
Incentivo CER IV	4.140.000	4.140.000
<b>Subtotal</b>	<b>14.478.447</b>	<b>9.557.077</b>
Valores a Receber	2.720	1.925
Outras Contas a Receber	2.250	6.421
<b>Subtotal</b>	<b>4.970</b>	<b>8.346</b>
<b>Totais do Circulante</b>	<b>14.483.417</b>	<b>9.565.423</b>
<b>Totais do Não Circulante</b>	-	-
<b>Totais do Circulante e Não Circulante</b>	<b>14.483.417</b>	<b>9.565.423</b>

### 6. DESPESAS A APROPRIAR

Em atendimento ao regime de competência, as despesas antecipadas referem-se a valores cuja realização se dará em exercícios futuros.

Descrição	2019	2018
Vale Transporte a Apropriar	26.740	20.966
Vale Refeição a Apropriar	2.946	4.122
Seguros a Apropriar	10.370	12.675
Aparelhos Auditivos a Faturar	63.300	67.775
Órteses e Próteses a Faturar	6.645	390
Serviço de Manut. e Adap. de OPM a faturar	0	132
Outras Despesas a Apropriar	7.163	0
<b>Totais</b>	<b>117.164</b>	<b>106.060</b>



ASSOCIAÇÃO DE PREVENÇÃO ATENDIMENTO ESPECIALIZADO E INCLUSÃO  
DA PESSOA COM DEFICIÊNCIA DE RIBEIRÃO PIRES – APRAESPI  
(CNPJ 57.621.377/0001-85)

*Handwritten mark*

**7. IMOBILIZADO/INTANGÍVEL**

Assim representados:

Descrição Bens Imobilizados	Taxas anuais de Depreciação	2019	2018
Terrenos	-	4.877.210	4.877.210
Construções em Andamento	-	55.909	0
Edifícios	4%	7.818.756	7.818.756
Benfeitorias em Imóveis	4%	353.975	236.918
Móveis e utensílios	10%	724.547	697.187
Veículos	20% e 25%	376.986	376.986
Máquinas e equipamentos	10%	1.282.239	1.219.763
Instalações	10%	315.789	297.560
Computadores e periféricos	20%	505.629	468.135
Demais Imobilizações	10%	2.770	2.770
<b>Subtotal Sem Restrição</b>		<b>14.808.494</b>	<b>14.545.165</b>
<b>Subtotal Com Restrição</b>		<b>1.505.316</b>	<b>1.450.120</b>
<b>Depreciação/Amortização acumulada</b>		<b>(4.629.351)</b>	<b>(4.155.963)</b>
<b>Perda por Desvalorização</b>		<b>(27.298)</b>	<b>(27.298)</b>
<b>Total Imobilizado</b>		<b>11.657.161</b>	<b>11.812.024</b>

Descrição	Taxas anuais de Depreciação	2019	2018
<b>Bens Intangíveis</b>			
Software e Direito de Uso	20%	465.739	465.739
<b>Subtotal</b>		<b>465.739</b>	<b>465.739</b>
<b>Amortização acumulada</b>		<b>(405.052)</b>	<b>(314.020)</b>
<b>Total Intangível</b>		<b>60.687</b>	<b>151.719</b>

As movimentações do imobilizado foram às seguintes:

Descrição	31.12.18	Adições	Baixas	Transferência	31.12.19
<b>BENS IMOBILIZADOS</b>					
Terrenos	4.877.210	-	-	-	4.877.210
Construções em Andamento	0	55.909	-	-	55.909
Edifícios	7.818.756	-	-	-	7.818.756
Benfeitoria em Imóveis	236.918	117.057	-	-	353.975
Móveis e utensílios	697.187	35.796	(8.436)	-	724.547
Veículos	376.986	-	-	-	376.986

*Handwritten signature*

*Handwritten signature*

4  
*Handwritten signature*



ASSOCIAÇÃO DE PREVENÇÃO ATENDIMENTO ESPECIALIZADO E INCLUSÃO  
DA PESSOA COM DEFICIÊNCIA DE RIBEIRÃO PIRES – APRAESPI  
(CNPJ 57.621.377/0001-85)

9

Descrição	31.12.18	Adições	Baixas	Transferência	31.12.19
<b>BENS IMOBILIZADOS</b>					
Máquinas e equipamentos	1.219.763	69.315	(6.839)	-	1.282.239
Instalações	297.560	18.229	-	-	315.789
Computadores e periféricos	468.135	47.191	(9.697)	-	505.629
Demais imobilizações	2.770	-	-	-	2.770
<b>Subtotal</b>	<b>15.995.285</b>	<b>343.497</b>	<b>(24.972)</b>	<b>-</b>	<b>16.313.810</b>
<b>Depreciação/Amortização acumulada</b>	<b>(4.155.963)</b>	<b>(490.688)</b>	<b>17.300</b>	<b>-</b>	<b>(4.629.351)</b>
<b>Perda por Desvalorização</b>	<b>(27.298)</b>	<b>-</b>	<b>-</b>	<b>-</b>	<b>(27.298)</b>
<b>Total Imobilizado</b>	<b>11.812.024</b>	<b>-</b>	<b>-</b>	<b>-</b>	<b>11.657.161</b>
<b>BENS INTANGÍVEIS</b>	<b>31.12.18</b>	<b>Adições</b>	<b>Baixas</b>	<b>Transferência</b>	<b>31.12.19</b>
Software e Direito de Uso	465.739	-	-	-	465.739
<b>Total Intangível</b>	<b>465.739</b>	<b>-</b>	<b>-</b>	<b>-</b>	<b>465.739</b>
<b>Depreciação/Amortização acumulada</b>	<b>(314.020)</b>	<b>(91.032)</b>	<b>-</b>	<b>-</b>	<b>(405.052)</b>
<b>Total Permanente</b>	<b>151.719</b>	<b>-</b>	<b>-</b>	<b>-</b>	<b>60.687</b>

O imobilizado e intangível estão demonstrados pelo custo de aquisição, deduzidos quando aplicável, dos encargos de depreciação que são calculados pelo método linear e taxas variáveis, de acordo com a estimativa de utilização econômica dos bens.

### 7.1 REDUÇÃO AO VALOR RECUPERÁVEL DO ATIVO (IMPAIRMENT)

Em atendimento à NBC TG 01 – Redução ao Valor Recuperável de Ativos que tem por base o Pronunciamento Técnico CPC 01, onde requer que a entidade reconheça um ajuste para perdas por desvalorização, onde nos Exercícios de 2019 e 2018 não houve reconhecimento de perdas em seus ativos por ausência de evidências.

### 8. ESTOQUES

Os estoques existentes em 31 de dezembro referem-se a materiais de uso e consumo e estão valorizados pelo custo de aquisição, que não superam o valor de mercado e são assim discriminados:

Descrição	2019	2018
Materiais Descartáveis	3.719	7.094
Equipamentos de Proteção Individual (EPI)	6.528	15.854
Materiais de Limpeza	22.043	22.482

*[Handwritten signatures and marks]*



ASSOCIAÇÃO DE PREVENÇÃO ATENDIMENTO ESPECIALIZADO E INCLUSÃO  
DA PESSOA COM DEFICIÊNCIA DE RIBEIRÃO PIRES – APRAESPI  
(CNPJ 57.621.377/0001-85)

Descrição	2019	2018
Materiais de Manutenção	18.082	7.553
Materiais Nutrição/Copa e Cozinha	133	321
Materiais de Papelaria	130.982	122.827
Material Hospitalar	10.139	16.488
Materiais Gráficos	3.325	1.242
Materiais Higiene Pessoal	1.267	3.342
Materiais de Informática	1.940	257
Uniformes	6.369	0
Material Escolar e Oficinas Profissionalizantes	0	274
<b>Total:</b>	<b>204.521</b>	<b>197.734</b>

## 9. FORNECEDORES

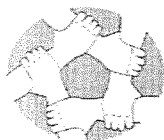
Representam obrigações contraídas juntos aos fornecedores assim resumida:

Descrição	2019	2018
Fornecedores de Aparelhos Auditivos	451.400	140.900
Fornecedores de Órteses e Próteses Físicas	415.006	442.019
Serviço de Manutenção e Adaptação de Órteses e Próteses Físicas	56.095	69.183
<b>Totais</b>	<b>922.501</b>	<b>652.102</b>

## 10. EMPRÉSTIMO BANCÁRIO

CIRCULANTE	2019	2018
Empréstimos	1.261.200	1.372.281
(-) Juros a Apropriar	(334.728)	(447.789)
<b>Subtotal</b>	<b>926.472</b>	<b>924.492</b>
NÃO CIRCULANTE	2018	2018
Empréstimos	4.305.120	5.653.390
(-) Juros a Apropriar	(599.229)	(1.030.858)
<b>Subtotal</b>	<b>3.705.891</b>	<b>4.622.532</b>
<b>Totais</b>	<b>4.632.363</b>	<b>5.547.024</b>

Em 31/12/18, restavam pendentes para liquidação 72 parcelas do débito contraído em 119 parcelas iniciais (montante de R\$ 12.413.409) junto à Agência de Fomento do Estado de São Paulo S/A –Desenvolve SP (Contrato Nº FRO 201464066706013 aprovado em 11/2014). A taxa de Juros Nominal e Efetiva ao ano é de 2,96% e 3,00% respectivamente.



ASSOCIAÇÃO DE PREVENÇÃO ATENDIMENTO ESPECIALIZADO E INCLUSÃO  
DA PESSOA COM DEFICIÊNCIA DE RIBEIRÃO PIRES – APRAESPI  
(CNPJ 57.621.377/0001-85)

O saldo de Empréstimos Bancários em 31/12/19 refere-se a 60 parcelas vencíveis desde 18/02/2015. Em 2019 foram liquidadas conforme seus vencimentos 12 parcelas e seus respectivos juros foram reconhecidos contábil e proporcionalmente por ocasião do pagamento de cada parcela. A liquidação das parcelas vincendas bem como das parcelas já quitadas está condicionada conforme contrato á descontos no Recebível dos Convênios (SUS BPA MAC).

## 11. OBRIGAÇÕES TRABALHISTAS

Os valores de R\$ 1.176.650 (2019) e R\$ 1.177.662 (2018) referem-se a obrigações trabalhistas : Salários, Pensão Alimentícia, Férias, 13º Salários e Rescisão .

### 11.1 OBRIGAÇÕES PREVIDENCIÁRIAS, SOCIAIS E TRIBUTÁRIAS

Os valores de R\$ 532.935 (2019) e R\$ 396.141 (2018) referem-se a INSS, FGTS, PIS, IRRF, Contribuição Sindical sobre Folha de Pagamento a pagar e também IRRF, PIS, COFINS, CSLL e ISS (Terceiros a pagar).

## 12. ISENÇÃO PREVIDENCIÁRIA E FISCAIS

Em atendimento ao parágrafo 2º do artigo 11º da Lei n.º 12.101, de 27/11/2009, são demonstradas a seguir, os valores relativos a isenções previdenciárias e fiscais, como se devidas fossem, gozadas durante o exercício:

Descrição – Isenção de INSS	2019	2018
Ordenados e salários	12.185.351	11.497.187
Percentual de contribuição devida (*)	27,80%	27,80%
<b>Total devido caso a entidade não gozasse de isenção</b>	<b>3.387.528</b>	<b>3.196.218</b>

(\*) INSS 20%, SESC 1,5%, SENAC 1%, SEBRAE 0,60%, INCRA 0,20%, Sal. educação 2,5% e SAT 2%

Descrição – Isenção de COFINS	2019	2018
Receita bruta de Assistência Social	514.222	639.733

7  
alauer  
e



ASSOCIAÇÃO DE PREVENÇÃO ATENDIMENTO ESPECIALIZADO E INCLUSÃO  
DA PESSOA COM DEFICIÊNCIA DE RIBEIRÃO PIRES – APRAESPI  
(CNPJ 57.621.377/0001-85)

Descrição – Isenção de COFINS	2019	2018
Receita bruta de Saúde	11.646.771	11.375.977
Receita bruta de Educação	7.460.795	8.204.966
<b>Total da receita bruta das atividades (**)</b>	<b>19.621.788</b>	<b>20.220.676</b>
Percentual da COFINS	3%	3%
<b>Total devido caso a entidade não gozasse de isenção</b>	<b>588.654</b>	<b>606.620</b>

(\*\*) Receitas incluem doações, convênios e outras, exceto sobre rendimentos financeiros

### 13. ASPECTOS FISCAIS

A Entidade, na condição de filantrópica sem finalidade lucrativa, goza de imunidade tributária no que se refere ao seu patrimônio, renda e serviços para o desenvolvimento de seus objetivos a qual foi constituída conforme consta em seu Estatuto Social, atendendo dessa forma aos requisitos legais que asseguram esta imunidade, estando sujeita à inspeção externa, auditoria, e aceitação pelas autoridades competentes por período variáveis de tempo e eventuais adicionais.

### 14. CONTINGÊNCIAS

A Entidade conforme confirmação das transações através da comunicação direta com terceiros envolvidos e responsáveis jurídicos provisionou o valor de R\$ 27.687 (2019) R\$ 30.000 (2018) e reverteu em 2019 o valor de R\$ 62.500,00 referente a Processos Trabalhistas classificados como probabilidade de perda possível.

No Exercício de 2018 a entidade procedeu a baixa do valor conforme Processo Nº 0001660.97.2012.4.03.614; referente PIS sobre Folha de Pagamento discutido judicialmente. O saldo final nos Exercícios de 2019 e 2018 são de R\$ 80.127 e R\$ 122.991 respectivamente.

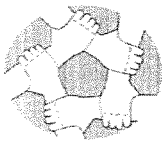
### 15. COBERTURA DE SEGUROS

A entidade mantém seus bens móveis e imóveis segurados a valores julgados suficientes para cobertura de eventuais perdas e/ou danos.

### 16. TRABALHO VOLUNTÁRIO

Em face à aprovação da publicação em 21 de Setembro de 2012 da Resolução CFC Nº 1.409, aprovando a NBC ITG 2002 – Entidade sem Finalidade de Lucros, a Entidade





ASSOCIAÇÃO DE PREVENÇÃO ATENDIMENTO ESPECIALIZADO E INCLUSÃO  
DA PESSOA COM DEFICIÊNCIA DE RIBEIRÃO PIRES – APRAESPI  
(CNPJ 57.621.377/0001-85)

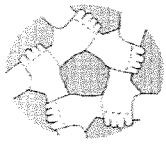
reconheceu em 2019 pelo valor justo da prestação do serviço não remunerado do voluntariado o valor de R\$ 1.484.248 (R\$ 4.305.645 em 2018). O valor ora realizado foi registrado em conta específica de receita e despesa.

### 17. CONTRATOS, CONVÊNIOS E SUBVENÇÕES

Nos exercícios de 2019 e 2018 a entidade firmou convênios originados de recursos federais, estaduais e municipais destinados ao custeio de programas de atendimentos nas áreas da saúde, educação e assistência social, sendo que tais gastos foram submetidos à prestação de contas aos órgãos competentes.

A coluna Verbas a Reconhecer refere-se a valores que estão reconhecidos em contas específicas do Passivo enquanto não são atendidos os requisitos para seu reconhecimento no resultado, conforme Resolução CFC Nº 1.409, que aprova a NBC ITG 2002.

Descrição	Tipo	2019/2018	2019	2018	Verbas a
		Contrato	Realizadas	Realizadas	Reconhecer
Conv. Pref. Mun. Rib. Pires Termo Nº 566/2018 (Ensino Infantil)	Custeio	135.160	<b>135.160</b>	-	-
Conv. Pref. Mun. Rib. Pires Termo Nº 677/2019 (Ensino Infantil)	Cus./Invest.	546.178	-	-	<b>546.178</b>
Conv. Gov. Federal "SAS" Termo 557/18	Custeio	205.200	<b>205.200</b>	-	-
Conv. Gov. Federal "SAS" Termo 674/19	Custeio	205.200	-	-	<b>205.200</b>
Conv. Est. Habil. Reab. Pess c/Defic. Termo Nº 561/18	Custeio	176.742	<b>176.742</b>	-	-
Conv. Est. Habil. Reab. Pess c/Defic. Termo Nº 670/19	Custeio	176.742	-	-	<b>176.742</b>
Incentivo CER IV 2019	Custeio	4.140.000	<b>4.140.000</b>	-	-
Incentivo CER IV 2020	Custeio	4.140.000	-	-	<b>4.140.000</b>
Convênio Secretária Estado Educação 2019	Custeio	2.869.770	<b>2.869.770</b>	-	-
Convênio Secretária Estado Educação 2020	Custeio	2.870.602	-	-	<b>2.870.602</b>
Convênio Projeto Telemedicina 2019	Custeio	23.854	<b>20.521</b>	-	<b>3.333</b>
Fundo Mun. Saúde-Prefeitura Rio Grande da Serra	Custeio	7.920	<b>1.980</b>	<b>5.940</b>	-
Fundo Mun. Saúde-Prefeitura Rio Grande da Serra Termo Ad. 06/2018	Custeio	7.975	<b>5.981</b>	-	<b>1.994</b>
Conv. Prefeitura Municipal de Mauá 2019/2020/2021	Custeio	5.634.900	<b>1.878.300</b>	-	<b>3.756.600</b>
Conv. Pref. Mun. Rib. Pires ACIARP	Cus./Invest.	10.430	<b>4.864</b>	-	<b>5.566</b>
Conv. Pref. Mun. Rib. Pires Educação Fund 042/2019	Cus./Invest.	1.261.267	<b>1.230.333</b>	-	<b>30.934</b>



ASSOCIAÇÃO DE PREVENÇÃO ATENDIMENTO ESPECIALIZADO E INCLUSÃO  
DA PESSOA COM DEFICIÊNCIA DE RIBEIRÃO PIRES – APRAESPI  
(CNPJ 57.621.377/0001-85)

Descrição	Tipo	2019/2018	2019	2018	Verbas a
		Contrato	Realizadas	Realizadas	Reconhecer
Conv. Pref. Mun. Rib. Pires Educação Fund 684/2019	Cus./Invest.	1.282.616	-	-	1.282.616
MEC Dinheiro na Escola 2019	Cus./Invest.	36.500	18.390	-	18.110
<b>TOTAL</b>		<b>23.731.056</b>	<b>10.687.241</b>	<b>5.940</b>	<b>13.037.875</b>

### 18. PATRIMÔNIO LÍQUIDO

Representa o patrimônio inicial acrescido dos Superávits ou diminuído dos Déficits e ajustes apurados anualmente desde a data de sua constituição. Após a aprovação da Assembléia Geral o resultado apurado em cada período é incorporado ao Patrimônio Social.

Descrição	2019	2018
Patrimônio Social	5.919.904	4.392.688
Déficit/Superávit do Exercício	(430.397)	1.527.215
<b>Totais</b>	<b>5.489.507</b>	<b>5.919.903</b>

### 19. NOTA DA ADMINISTRAÇÃO

A APRAESPI vem honrando os compromissos da dívida com o BNDES, pagando parcelas mensais do empréstimo realizado em 2015.

Infelizmente o que vem impactando a entrada de Receitas na área da Educação é a redução de vagas conveniadas, na área da Saúde, a Tabela SUS não aumenta o valor dos recebimentos há vinte anos e o valor do CER IV (recurso recebido do Ministério da Saúde), que desde o ano de 2012 é o mesmo valor.

Na área da Assistência Social, o valor recebido do percapita, convênio com o Governo Federal, é o mesmo há 30 anos.

Com tantas restrições nas áreas dos direitos sociais pelos Governos nas três esferas, resta a Entidade reduzir atendimentos para conter em parte as Despesas e majorar a Receita com promoções beneficentes.

### 20. EVENTOS SUBSEQUENTES

O Brasil está inserido no contexto da pandemia do novo coronavírus (COVID-19). O surto desencadeou decisões significativas de governos e de entidades do setor



ASSOCIAÇÃO DE PREVENÇÃO ATENDIMENTO ESPECIALIZADO E INCLUSÃO  
DA PESSOA COM DEFICIÊNCIA DE RIBEIRÃO PIRES – APRAESPI  
(CNPJ 57.621.377/0001-85)

privado, que somadas ao seu impacto potencial, aumentaram o grau de incerteza para as organizações. A respeito dessa situação, a Associação informa que possui infraestrutura financeira e tecnológica para realizar suas atividades, e que está monitorando a propagação do vírus e tomando as medidas necessárias para dar continuidade ao negócio. A Administração da Associação não exclui a possibilidade de que em um cenário de avanço do vírus, especialmente no Brasil, poderão ser verificados efeitos adversos nos negócios e eventuais impactos contábeis, e seguirá atenta e diligente a toda e qualquer informação ou evento relacionado ao COVID-19.



## **RELATÓRIO DOS AUDITORES INDEPENDENTES SOBRE AS DEMONSTRAÇÕES CONTÁBEIS**

À Diretoria da

**Associação de Prevenção, Atendimento Especializado e Inclusão da Pessoa com  
Deficiência de Ribeirão Pires – APRAESPI  
Ribeirão Pires, SP**

### **Opinião**

Examinamos as demonstrações contábeis da **Associação de Prevenção, Atendimento Especializado e Inclusão da Pessoa com Deficiência de Ribeirão Pires - APRAESPI**, que compreendem o balanço patrimonial em 31 de dezembro de 2019 e as respectivas demonstrações do resultado, das mutações do patrimônio líquido e dos fluxos de caixa para o exercício findo naquela data, bem como as correspondentes notas explicativas, incluindo o resumo das principais práticas contábeis.

Em nossa opinião as demonstrações contábeis acima referidas apresentam adequadamente, em todos os aspectos relevantes, a posição patrimonial e financeira da **Associação de Prevenção, Atendimento Especializado e Inclusão da Pessoa com Deficiência de Ribeirão Pires - APRAESPI** em 31 de dezembro de 2019, o desempenho de suas operações e os seus fluxos de caixa para o exercício findo naquela data, de acordo com as práticas contábeis adotadas no Brasil.

### **Base para Opinião**

Nossa auditoria foi conduzida de acordo com as normas brasileiras e internacionais de auditoria. Nossas responsabilidades, em conformidade com tais normas, estão descritas na seção a seguir intitulada “Responsabilidades do auditor pela auditoria das demonstrações contábeis”. Somos independentes em relação à Entidade, de acordo com os princípios éticos relevantes previstos no Código de Ética Profissional do Contador e nas normas profissionais emitidas pelo Conselho Federal de Contabilidade, e cumprimos com as demais responsabilidades éticas de acordo com essas normas. Acreditamos que a evidência de auditoria obtida é suficiente e apropriada para fundamentar nossa opinião.

### **Responsabilidade da administração sobre as demonstrações contábeis**

A administração da Entidade é responsável pela elaboração e adequada apresentação dessas demonstrações contábeis de acordo com as práticas contábeis adotadas no Brasil e pelos controles internos que ela determinou como necessários para permitir a elaboração de demonstrações contábeis livres de distorção relevante, independentemente se causada por fraude ou erro.






## Responsabilidade do auditor pela auditoria das demonstrações contábeis

Nossos objetivos são obter segurança razoável de que as demonstrações contábeis, tomadas em conjunto, estão livres de distorção relevante, independentemente se causada por fraude ou erro, e emitir relatório de auditoria contendo nossa opinião. Segurança razoável é um alto nível de segurança, mas não uma garantia de que a auditoria realizada de acordo com as normas brasileiras e internacionais de auditoria sempre detectam as eventuais distorções relevantes existentes. As distorções podem ser decorrentes de fraude ou erro e são consideradas relevantes quando, individualmente ou em conjunto, possam influenciar, dentro de uma perspectiva razoável, as decisões econômicas dos usuários tomadas com base nas referidas demonstrações contábeis.

Como parte da auditoria realizada de acordo com as normas brasileiras e internacionais de auditoria, exercemos julgamento profissional e mantemos ceticismo profissional ao longo da auditoria. Além disso

- Identificamos e avaliamos os riscos de distorção relevante nas demonstrações contábeis, independentemente se causada por fraude ou erro, planejamos e executamos procedimentos de auditoria em resposta a tais riscos, bem como obtivemos evidência de auditoria apropriada e suficiente para fundamentar nossa opinião. O risco de não detecção de distorção relevante resultante de fraude é maior do que o proveniente de erro, já que a fraude pode envolver o ato de burlar os controles internos, conluio, falsificação, omissão ou representações falsas intencionais.
- Obtemos entendimento dos controles internos relevantes para a auditoria para planejarmos procedimentos de auditoria apropriados às circunstâncias, mas, não, com o objetivo de expressarmos opinião sobre a eficácia dos controles internos da Companhia.
- Avaliamos a adequação das políticas contábeis utilizadas e a razoabilidade das estimativas contábeis e respectivas divulgações feitas pela administração.
- Concluimos sobre a adequação do uso, pela administração, da base contábil de continuidade operacional e, com base nas evidências de auditoria obtidas, se existe incerteza relevante em relação a eventos ou condições que possam levantar dúvida significativa em relação à capacidade de continuidade operacional da Entidade. Se concluirmos que existe incerteza relevante, devemos chamar atenção em nosso relatório de auditoria para as respectivas divulgações nas demonstrações contábeis ou incluir modificação em nossa opinião, se as divulgações forem inadequadas. Nossas conclusões estão fundamentadas nas evidências de auditoria obtidas até a data de nosso relatório. Todavia, eventos ou condições futuras podem levar a Entidade a não mais se manter em continuidade operacional.
- Avaliamos a apresentação geral, a estrutura e o conteúdo das demonstrações contábeis, inclusive as divulgações e se as demonstrações contábeis representam as correspondentes transações e os eventos de maneira compatível com o objetivo de apresentação adequada.

*[Faint text, possibly a stamp or header, mostly illegible]*



9

Comunicamo-nos com os responsáveis pela administração a respeito, entre outros aspectos, do alcance planejado, da época da auditoria e das constatações significativas de auditoria, inclusive as eventuais deficiências significativas nos controles internos que identificamos durante nossos trabalhos.

São Paulo, 23 de abril de 2020.

**COKINOS & ASSOCIADOS**  
Auditores Independentes S/S  
CRC-2SP 15.753/O-0

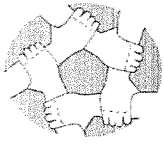
**EDSON JOSÉ DA SILVA**  
Contador  
CRC-1SP251112/O-29  
CNAI 2211

*[Faint, illegible text]*

*[Handwritten signature]*

*[Large handwritten signature]*

*[Handwritten signature]*





ASSOCIAÇÃO DE PREVENÇÃO ATENDIMENTO ESPECIALIZADO E INCLUSÃO  
DA PESSOA COM DEFICIÊNCIA DE RIBEIRÃO PIRES – APRAESPI  
CNPJ: 57.621.377/0001-85


### PARECER DO CONSELHO FISCAL


Nós, abaixo assinados, membros do Conselho Fiscal da **Associação de Prevenção, Atendimento Especializado e Inclusão da Pessoa com Deficiência de Ribeirão Pires**, tendo procedido ao exame do Balanço Patrimonial e demais Demonstrações Contábeis, referente ao exercício findo em 31 de dezembro de 2019, declaramos ter encontrado tudo em ordem e de acordo com a escrituração pelo que somos de parecer que ficaram aprovados.

Ribeirão Pires, 24 de abril de 2020.

  
JOSÉ ALVES DE SOUZA MACHADO  
C.P.F nº. 597.306.688-68

  
CECÍLIO MENDES DA SILVA  
CPF nº. 953.183.308-78

  
DARCIO ARISTIDES GEREZOLI  
C.F.F nº. 094.317.648-49

  
ANTONIO CARLOS CARVALHO DA SILVA  
C.P.F nº 608.405.798-53